





ИР
2 2012

ИЗОБРЕТАТЕЛЬ И РАЦИОНАЛИЗАТОР®

ПРИ СОДЕЙСТВИИ КОМИТЕТА ГОСУДАРСТВЕННОЙ ДУМЫ
ФЕДЕРАЛЬНОГО СОБРАНИЯ РФ ПО ПРОМЫШЛЕННОСТИ

журнал публикует творческие решения актуальных задач технического прогресса



**ЕГИНСКИЕ «РИФ-100»
СПОСОБНЫ УБЕРЕЧЬ
ОТ ПОСЛЕДСТВИЙ
АВАРИЙ НА АЭС**

В Нью-Йорк
на брейющем
полете

5

Рудик
оборвет
домашний потоп

10

Ослепитель
пилотов
не спрячется

12

Какая «курица»
снесла яйцо
в квадрат?

14

Друг шамана –
мухомор

18

Гости
«Красного
Октября»

26

ЧИТАЙТЕ!

4



**Читателям журнала
«Изобретатель и рационализатор»**

**Редакционному совету журнала
и редакции журнала**

**Прошу принять мои самые теплые поздравления с наступившим Новым годом!
Пусть для всех нас наступивший 2012 год будет успешным во всех наших начинаниях!
Искренне желаю всем хорошего здоровья!**

С. В. СОБКО
председатель Комитета Государственной думы
Федерального собрания Российской Федерации
по промышленности


От редакции

Поздравляем Сергея Васильевича с избранием депутатом (по списку КПРФ) шестого созыва Государственной думы Федерального собрания Российской Федерации, и назначением его председателем комитета Государственной думы по промышленности.

Искренне надеемся, что деятельность Комитета по промышленности будет способствовать законодательной поддержке создания и производства высокоэффективных отечественных технических средств, сохранению и расширению отечественной научной, технической и производственной базы.

Коллектив ИР

ВНИМАНИЕ! ВНИМАНИЕ! ВНИМАНИЕ!



**ВСЕМ!
ВСЕМ!
ВСЕМ!**

НАКАНУНЕ

**85-Й ГОДОВЩИНЫ НАШЕГО ЖУРНАЛА,
КОТОРАЯ БУДЕТ ОТМЕЧАТЬСЯ В 2014 ГОДУ,
ВЫ МОЖЕТЕ СТАТЬ ОБЛАДАТЕЛЕМ
ФАКСИМИЛЬНОГО ИЗДАНИЯ
«ИЗОБРЕТАТЕЛЬ» №1 за 1929 г.**

ИЗОБРЕТАТЕЛЬ



ДВЕРИ ДОЛЖНЫ РАСПАЗНУТЬСЯ

Первый номер журнала «ИЗОБРЕТАТЕЛЬ» открывает статья Альберта Эйнштейна «Массы вместо единиц», где великий ученый говорит, что время гениальных изобретателей-одиночек прошло, наступает замечательная эпоха коллективного изобретательства. В этой январской книжке новорожденного издания блистательный подбор авторов. Со статьями выступают крупные государственные и партийные деятели — В.Куйбышев, Л.Каменев, замечательные писатели — М.Пришвин, В.Шкловский, Н.Погодин, знаменитый журналист М.Кольцов, академики, выдающиеся инженеры и простые рабочие. Печатается бюллетень важнейших государственных решений по изобретательским делам, в том числе о привилегиях, помогавших тогдашним изобретателям жить и заниматься творчеством.

Одним словом, это окно, через которое можно заглянуть в наше прошлое, сравнить с сегодняшними реалиями, не всегда в пользу последних, удивиться современности обсуждаемых тем, увидеть уровень технических проблем и их решения, проникнуться духом и величием инженерного мышления того времени.

Итак, №1 за 1929 г. журнала «ИЗОБРЕТАТЕЛЬ» будет печататься по 4 страницы (сс. 15, 16, 17, 18) в каждом номере, НАЧИНАЯ с №5 (МАЙ) 2012 г.

И окончательно это раритетное издание соберется у вас, дорогие подписчики, в январе 2014 г. Еще есть время рассказать об этом друзьям, знакомым, всем, для кого изобретательство не пустой звук.



ИЗОБРЕТАТЕЛЬ И РАЦИОНАЛИЗАТОР®

ЕЖЕМЕСЯЧНЫЙ НЕЗАВИСИМЫЙ ЖУРНАЛ ИЗОБРЕТАТЕЛЕЙ И РАЦИОНАЛИЗАТОРОВ

Журнал включен в Российский индекс научного цитирования

Главный редактор
В.Т.БОРОДИН (к.т.н.)

Редакционный совет:

М.И.Гаврилов (зам. главного редактора)

А.П.Грязев — зам. председателя
Республиканского совета ВОИР

Ю.В.Гуляев (академик РАН) —
директор Института радиотехники
и электроники РАН

Ю.М.Ермаков (д.т.н.) — проф. МГУ
приборостроения и информатики

Б.Д.Залещанский (к.т.н., д.э.н.) —
проф. Московского государственного
института радиотехники, электроники и
автоматики (МИРЭА)

В.А.Касьянников (к.т.н.) —
зам. главного конструктора
ГК «Российские вертолеты»

О.А.Морозов — директор
НПП «МАГРАТЕП»

В.П.Чернолес (к.т.н., д.п.н.) —
председатель С.-Петербургского
и Ленинградского советов ВОИР

Ш.Ш.Чипашвили (к.т.н.) — первый
зам. Генерального директора
МНТК «Прикладные Информационные
Технологии и Системы»

Номер готовили:

Редакторы **О.М.Сердюков**
С.А.Константинова

Фотожурналист **А.Ф.Ренкель**

Обозреватель **Е.М.Рогов**

Внештат. корр. **Ю.Н.Егоров**

Худож. редактор **Ю.Н.Шкроб**

Графика **А.В.Пылаева**

Верстка **Ю.М.Аратовский**

Корректор **Е.В.Карпова**

Консультант **Н.В.Дюмина**
Н.А.Хохлов

E-mail: valeboro@gmail.com
valeboro@yandex.ru

Сайт: www.i-r.ru

Тел.: (495) 434-83-43

Адрес для писем:
Редакция журнала «Изобретатель
и рационализатор». 119454, Мос-
сква, пр-т Вернадского, 78, строе-
ние 7.

УЧРЕДИТЕЛЬ —
коллектив редакции журнала
Журнал «Изобретатель и рационализатор»
зарегистрирован Министерством печати
и массовой информации РСФСР 3 октября
1990 г. Пер. №159

Присланные материалы не рецензируются
и не возвращаются. Перепечатка мате-
риалов разрешается со ссылкой на журнал
«Изобретатель и рационализатор». Мнение
редакции может не совпадать с мнением
авторов

©«Изобретатель и рационализатор», 2011

Подп. в печать 30.09.2011. Бумага офс. №1.
Формат 60x84/8. Гарнитура «PragmaticaC». Печать
офсетная. Усл.-печ. л. 4. Тираж 3112 экз. Зак. 0364

Отпечатано ОАО «Московская газетная типогра-
фия», 123995, ГСП-5, Москва Д-22, ул.1905 года, 7

В НОМЕРЕ:

МИКРОИНФОРМАЦИЯ	С.КОНСТАНТИНОВА	2
МАСТЕРСКАЯ Н.ЕГИНА Электролизер — замок на ящике Пандоры	Е.РОГОВ	4
ИДЕИ И РЕШЕНИЯ Летать можно и на подушке (5). Ваш билетик! (6). Хватит коптить небо и наши легкие! (7). Дезинфекция без химии (7). Зрение и внимание (8).		5
ИЗОБРЕТЕНО Будь здоров, аккумулятор! (9). «Любимую» мозоль срезать не обязательно (9). На тормоз можно жать смело (10). Мышеловка от протечек (10). Резиновый асфальт (11). Ровный уровень (12). Как найти лазер, облучающий самолет? (12). Эрлифт без компрессора (13).		9
ЗАЩИТА ИС «Яйцеквадрат» рассмотрен судом	А.РЕНКЕЛЬ	14
ТРИБУНА Открытое письмо в правительство России	Н.СТАРОВЕРОВ	16
КЛАССИКА Негры и куклы	П.-Ж.БЕРАНЖЕ	17
АВТОР — ПРИРОДА Что придумали грибы	Д.СОКОЛОВ	18
СОБЫТИЯ. НОВОСТИ «Архимед» на «Тесла Фест-2011» Россияне в Загребе Линзовая антенна от «Ситроникс» В России появится патентный суд Наши вундеркинды и др.	О.СЕРГЕЕВА А.Р.	20
БЛОКНОТ ТЕХНОЛОГА	С.КОНСТАНТИНОВА	24
ВЫСТАВКИ, ЯРМАРКИ Конвент молодых новаторов	О.СЕРДЮКОВ	26
ФАКТЫ Даешь тоннель!	А.Р.	27
ВЗГЛЯД В ПРОШЛОЕ Биография иглы «Земное яблоко»	С.ЛОПОВОК А.РЕНКЕЛЬ	28
ИР И МИР Футболка с легкими	М.КОРШУНОВА	30
РЕФЕРАТЫ. ДАЙДЖЕСТЫ. РЕЦЕНЗИИ Обычная жизнь в необычных условиях	С.КОНСТАНТИНОВА	31
ПРИЕМНАЯ ВАШЕГО ПОВЕРЕННОГО	А.РЕНКЕЛЬ	32
АРХИВ-КАЛЕНДАРЬ Когда-то в феврале	В.ПЛУЖНИКОВ	3-я с. обл.

На 1-й с.обл.:

Автор чудодейственного электролизера Николай Леонидович ЕГИН.
Фото Евгения РОГОВА.

МИ 0201

Гордитесь «пивным» животиком? Зря. Ведь **ОЖИРЕНИЕ ВНУТРЕННИХ ОРГАНОВ** способствует ускоренному старению организма. Избавиться от «трудовых накоплений» и заодно помолодеть поможет не молодильное яблоко, а способ снижения патологически повышенного биологического возраста у больных с абдоминальным ожирением (**пат. 2407520**). Это низкокалорийная диета, физические нагрузки, ежедневное плавание в бассейне и прием препарата метформин 850 мг 2 раза в день не меньше 7 недель. В описании подробно расписаны все упражнения. **305035, Курск, ул. Пирогова, д. 126. И.Н.Медведеву.**



МИ 0202

Грамотно распределив легирующие компоненты и снизив изотропность, удалось получить **НАНОСТРУКТУРИРОВАННЫЙ АЛЮМИНИЕВЫЙ СПЛАВ** с высокими механическими свойствами (**заявки 2009140969, 2009140968**). Фольга из такого сплава обладает эффектом запоминания формы и предназначена для пищевой, химической и медицинской упаковки. **199106, Санкт-Петербург, В.О., 21-я линия, д.2. Санкт-Петербургский государственный горный институт им. Г.В.Плеханова. Тел. (812) 328-86-00, факс (812) 328-86-16. E-mail: yakovlev333@yandex.ru**

МИ 0203

Как сделать **АККУРАТНОЕ ОТВЕРСТИЕ** в деталях из хрупких неметаллических материалов? Технология прецизионной обработки таких отверстий (**пат. 2384404**) позволяет снизить величину сколов на выходе. Все дело в инновационной конструкции сверл и точном расчете скорости движения и величины подачи сверла в зависимости от силы резания. Производительность обработки, по мысли авторов, должна увеличиться на треть. **127055, Москва, Вадковский пер., д.3а. МГТУ «Станкин». E-mail: quality@stankin.ru**

МИ 0204

Кубанские изобретатели сконструировали **ПРИЦЕП** для перевозки и саморазгрузки сыпучих материалов (**заявка 2009146800**), который работает более эффективно, чем обычный самосвал.

Для разгрузки зерна или песка гидrocиллиндры поворачивают ограждение относительно платформы. Оно и сталкивает сыпучий груз по обе стороны платформы. **350072, Краснодар, ул.Московская, д.2. Кубанский государственный технологический университет. Тел. (861) 274-40-48. E-mail: expo@kubstu.ru**

МИ 0205

Простое и надежное **УСТРОЙСТВО ДЛЯ СВЕРХТОНКОГО ИЗМЕЛЬЧЕНИЯ МАТЕРИАЛОВ** сконструировал (**пат. 2407588**) подмосковный изобретатель Е.Я.Федоров. Устройство может быть использовано в строительной, энергетической, горнорудной, металлургической, химической и других отраслях промышленности при производстве высококачественных цементов, комбикормов, муки. Подробности можно посмотреть в описании. **141006, Московская обл., Мытищи, ул.1-я Пролетарская, д.3, кв.110. В.В.Андронову.**



МИ 0206

ВРОЖДЕННЫЙ ВЫВИХ БЕДРА у новорожденных обычно исправляют шиной с распоркой, которая ставится на ножки. Но малыши быстро растут, поэтому более удобна для лечения шина на шарнирах (**пат. 2407488**), которая позволяет легко регулировать угол отведения бедер. Врачи обещают повысить эффективность лечения и сократить его сроки, что заслуживает особой благодарности от родителей. **196603, Санкт-Петербург, Пушкин, ул.Парковая, 64-68. Директору ФГУ «Научно-исследовательский детский ортопедический институт им. Г.И.Турнера».**

МИ 0207

Помол зерна издавна считался столь важным делом, что в старину мельников называли колдунами. Изобретатель В.Л.Злочевский придумал свой **СПОСОБ РАЗМОЛА ЗЕРНОВЫХ**. Все дело в управляемой подаче зерен в рабочее пространство мельницы (**пат. 2407590**). Автор без всякого колдовства сумел расширить технологические возможности размола и повысить производительность. **656038, Алтайский край, Барнаул, пр-т Ленина, д.46. АлтГТУ, отдел интеллектуальной и промышленной собственности.**

МИ 0208

«Едет-едет почтальон, едет-едет почта». А вот никто и не едет! Изобретатель П.И.Колядов осовременил **СПОСОБ ПОЧТОВОЙ ПЕРЕСЫЛКИ ПИСЕМ И ОТКРЫТОК**. Отправляешь на почту письмо в электронном виде, там его отсылают в соответствующее почтовое отделение, где распечатывают на бумаге или открытке и доставляют адресатам (**пат. 2407602**). Процесс доставки в почтовых вагонах или самолетах полностью исключен. Автор обещает, что содержание посланий останется в секрете. **115597, Москва, а/я 8. П.И.Колядову.**



МИ 0209

Холодильники нужны не только домохозяйкам, но и сталеварам. В ЦНИИчермет им. И.П.Бардина научились отливать стальные заготовки повышенного качества (**пат. 2407606**). По мнению авторов, именно **УСКОРЕННОЕ ОХЛАЖДЕНИЕ СТАЛИ** в кристаллизаторе позволяет непрерывно получать дисперсную дендритную структуру и более равномерное распределение химических элементов по всему сечению заготовок. **129594, Москва, 2-я ул.Марьиной Рощи, д.12, кв.119. Н.М.Александровой.**



МИ 0210

«А и Б сидели на трубе...» Аккуратно нанести покрытие на наружную поверхность трубы (**пат. 2407598**) при непрерывном ее движении по конвейеру позволяет **УСТРОЙСТВО «ВАГУС»**. Это протяженные опоры в виде параллельных труб с приводом вращения и каретка с инструментом для нанесения покрытия, которая перемещается вдоль

трубы и фиксируется в 3 положениях. **105005, Москва, ул.Фридриха Энгельса, д.7/21, корп.1, кв.247. В.М.Гуслицу.**

МИ 0211

СМЕСЬ ПОРОШКОВ для получения твердого самосмазывающегося материала (**пат. 2407608**) состоит из матрицы, трифторида церия и соединения, имеющего гексагональную слоистую структуру. Материал, полученный формованием и спеканием порошковой смеси, обладает хорошими самосмазывающимися свойствами в широком диапазоне температур и высокой стойкостью к износу. Из него можно делать втулки, используемые для защиты ножек лопаток, работающих в компрессорах турбореактивных двигателей самолетов. **129090, Москва, ул.Б.Спасская, д.25, стр.3. ООО «Юридическая фирма «Городисский и партнеры».**

МИ 0212

ТАРАННАЯ КОСТЬ — это вовсе не лоб, а связующее звено между костями голени и стопы. Не дай бог ее сломать! Для особо невезучих сконструирован тотальный эндопротез голеностопного сустава и таранной кости (**пат. 2407485**). Причем таранный компонент протеза имеет ножку в форме конуса с мелкопористой поверхностью и насечками типа «еловой шишки» для лучшего совмещения с пяточной костью. **603155, Нижний Новгород, Верхневолжская наб., д.18. ФГУ «Нижегородский НИИ травматологии и ортопедии».**



МИ 0213

Грамотно сформировать винтовую канавку на периферийной рабочей поверхности шлифовального круга поможет водоледная струя (**пат. 2407625**). Все дело в жидком азоте, частицы которого увлекаются водяной струей высокого давления с образованием ледяных частиц. Соответствующий **ВОДОЛЕДЯНОЙ ИНСТРУМЕНТ** легко устанавливается на суппорте токарного станка. В результате снижается себестоимость изготовления круга, повышается производительность. **302020, Орел, Наугорское ш., д.29. Орловский государственный технический университет.**

МИ 0214

Фальшивомонетчику, наверное, стоит внимательнее присмотреться к новым патентам и оставить свое ремесло. Специалисты Гознака придумали защищенную от подделок бумагу и сетку для ее изготовления (**пат. 2407648**). Бумага содержит **ВОДЯНЫЕ ЗНАКИ С МНОГОТОНОВЫМ ЭФФЕКТОМ**, «имеющие светлые и темные элементы, визуально воспринимаемые в проходящем свете в виде растрового изображения». Как это будет выглядеть на практике, поживем — увидим. **127562, Москва, ул.Каргопольская, д.12, кв.60. Е.В.Корниенко.**



МИ 0215

Изобретатели Н.Е.Ермолов и Д.А.Подсобляев из Обнинска запатентовали **АТОМОХОД**, который должен переплюнуть атомный ледокол «Ленин» с его ненадежными водоводяными реакторами. Предлагается оснастить автономную энергосистему атомохода ядерным жидкосольевым реактором с трехконтурной системой отвода тепла (**пат. 2407669**). Для умельцев, которые в гараже могут клепать даже атомоход, есть очень подробное описание конструкции. **249039, Калужская обл., Обнинск, ул.Энгельса, д.20, кв.75. Н.А.Ермолову.**

МИ 0216

Двигатели гидросамолетов обычно располагаются над крыльями — от воды подальше. Гидросамолет Э.Д.Житникова тоже имеет крылья и двигатели на них. Но на гондолы двигателей предлагается установить **СРЕДНЕЕ КРЫЛО**, которое упрочнит конструкцию и улучшит планерность гидросамолета. Среднее крыло (**пат. 2407676**) может быть съемным. Хотите увеличить грузоподъемность гидросамолета или взять запас топлива — монтируй. **404110, Волгоградская обл., Волжский, ул.Свердлова, д.37, кв.3. Э.Д.Житникову.**

МИ 0217

Низкий поклон А.М.Гуляеву за **САМОЕ КОРОТКОЕ ОПИСАНИЕ**, которому позавидовал бы и К.Э.Циолковский. «Изобретение относится к космической промышленности и служит для полета в космосе. Ракета (**пат. 2407679**) содержит стабилизатор, который имеет одну неподвижную и две подвижные лопасти

в форме треугольника. Достигается улучшение устойчивости при запуске ракеты в вертикальном положении». Все прочие подробности любопытным придется выспрашивать у лаконичного автора. **188992, Ленинградская обл., Светогорск, ул.Красноармейская, д.20, кв.33. А.М.Гуляеву.**

МИ 0218

Мазь на основе антисептика-стимулятора Дорогова поможет быстрее **ВЫЛЕЧИТЬ ЖИВОТНЫХ** от различных кожных и грибковых поражений. Кроме препарата АСД в состав мази входят водно-спиртовые экстракты ромашки, календулы, шалфея (**пат. 2407483**, автор С.В.Егнашев). Опыты на кошках и собаках показали высокую эффективность нового средства. **129329, Москва, ул.Кольская, 1, стр.1. ООО «Научно-внедренческий центр «Агрорезиста».**



МИ 0219

Оказывается, в солнечной Италии тоже бояться фальсификации продуктов. **ОДНОРАЗОВОЕ УКУПОРЧНОЕ СРЕДСТВО** итальянца Алессандро Фальцони содержит стопор, связанный с горловиной емкости, и колпачок с индикатором вскрытия (**пат. 2407683**). Такая пробка не позволит незаметно для потребителя заменить в бутылке оливковое масло или вино на некачественный продукт. **129090, Москва, ул.Б.Спасская, д.25, стр.3. ООО «Юридическая фирма «Городисский и партнеры».**

МИ 0220

ЛЕЧИТЬ ПЕРЕЛОМЫ У ДЕТЕЙ — особое искусство. Малыши непоседливы, да и введенные в область перелома спицы могут помешать росту кости. В Оренбурге на практике проверили способ лечения изолированных переломов большеберцовой кости у детей (**пат. 2407476**). Свободные концы введенных спиц оставляют над кожей и закрепляют в аппарате Илизарова. Способ обеспечивает стабильную фиксацию отломков при минимальном количестве фиксаторов, снижение травматичности, уменьшение веса аппарата и его размера. **420064, Казань, ул.Оренбургский тракт, д.138. ГУ «НИЦТ ВТО», патентный отдел.**

**С.КОНСТАНТИНОВА
Рис. Ю.АРАТОВСКОГО**

ЭЛЕКТРОЛИЗЕР — ЗАМОК НА ЯЩИКЕ ПАНДОРЫ

Современные конструкции ядерных реакторов и новые технологии могут быть успешно дополнены применением простых и надежных фильтров, предотвращающих попадание огромного количества радиоактивных отходов в Мировой океан, как это случилось на Фукусиме.

Аварии на АЭС заставляют специалистов полностью пересматривать и коренным образом изменять конструкцию атомных реакторов. Известно, что на Чернобыльской АЭС эксплуатировался бескорпусной реактор типа РМБК, который атомщики прозвали «штабелем». Действительно, это был штабель из графитовых блоков, помещенный в бетонную шахту с системой водяных контуров парогенераторов с турбиной. Активные и пассивные системы защиты реактора были плохо согласованы и вместо отрицательной реактивности автоматического управления приводили на некоторых режимах к положительной обратной связи. На языке теории систем автоматики это называется «самовозбуждением». Именно такое явление и вызвало 26 апреля 1986 г. тепловую взрыв ядерного реактора. Произошло механическое разрушение активной зоны и выброс в окружающую среду фрагментов ядерного топлива, а также широкого спектра радионуклидов с различными сроками полураспада.

После этого еще в течение 2 недель горел графитовый штабель, разнося на огромные расстояния в аэрозолях дыма радиоактивные частицы, крайне опасные для людей. Поэтому работа ликвидаторов, которые по-простому, как обычный мусор, лопатами сбрасывали куски графита со сплывшим в нем ядерным топливом обратно в реактор и вниз на землю, не уменьшала образование радиоактивной пыли в атмосфере. Было бы значительно полезнее поливать атомный реактор и его фрагменты холодной водой для охлаждения и осаждения аэрозолей, как это недавно сделали пожарные на Фукусиме.

Реакторы Фукусимы относятся еще к «дочернобыльским» энергоблокам первого поколения и работают на принципе «кипящих» реакторов, которые сильно устарели и плохо поддаются модернизации до современных уровней безопасности. Тем не менее у этих блоков типа BWR есть герметичный реактор в отдельной оболочке, установленный в реакторном зале. Циркуляционные водяные насосы имеют 3-ступенчатое резервирование по питанию: от собствен-



Просушка электролизера «РИФ-50» перед установкой в трубопровод или на регенерацию.

ных генераторов, от внешней электросети, от дизель-генераторов. Предусмотрена и 4-я ступень «последнего шанса» — это аккумуляторное питание, рассчитанное всего на несколько часов работы. Когда вышли из строя все 4 ступени защиты, реактор пришлось заливать морской водой из водометных машин пожарных и специальных подразделений.

Благодаря такой тактике выбросов в атмосферу радионуклидов практически не произошло, но за счет нарушения герметичности реакторов и их оболочек в море ушло много радиоактивных отходов. С учетом всех уроков аварий на АЭС сегодня в России на реакторах второго поколения типа РБМК, например Ленинградской, Курской, Смоленской АЭС, проведены кардинальные изменения: от структуры ТВЭлов (тепловыделяющих элементов) до вспомогательных систем. Реакторы нового поколения, например Ленинградская АЭС-2, Нововоронежская АЭС-2 и проектируемые Балтийская АЭС, Нижегородская АЭС, имеют современные АСУ (автоматические системы управления) и суперсистемы пассивной и активной защиты.

Тем не менее анализ всех 4 поколений реакторов показывает, что их конструктивно объединяет: наличие водяных контуров для парогенерации на турбины, основные и резервные бассейны, огромная сеть весьма уязвимых трубопроводов. Вероятность аварий невелика, и все же все эти системы должны иметь фильтры радиоактивных отходов высокой производительности (не меньше 100 м³/ч) и улавливать самые мелкодисперсные частицы, вплоть до ионов радиоактивных металлов и их солей (не меньше 95%). Желательно, чтобы у этих

фильтров была простая технология регенерации (очистки) для повторного использования как радиоактивных материалов, так и самих фильтров.

Тщательный анализ технологических и технических новинок в области фильтрации и опыт практического применения, накопленный Николаем Леонидовичем Егиным, показали, что наиболее адаптивными для водяных систем защиты АЭС являются регенерационные ионные фильтры («РИФ-50» и «РИФ-100»). Они разработаны на базе углеродных активированных пластинчатых электролизеров «РИФ-12» и «РИФ-24», (ИР, 5 2004 «Золотые хвосты»). Фильтры хорошо зарекомендовали себя в технологии извлечения ионов различных металлов из промышленных стоков в широком диапазоне не только больших и средних концентраций, но и для растворов с малым содержанием ионов металлов, например в морской воде (ИР, 3, 2009 «Пора море морщить»). Такие фильтры проточного типа практически не оказывают сопротивления течению воды, циркулирующей в системах реакторов АЭС. Они потребляют незначительное количество электрической энергии и могут действовать не только в аварийных ситуациях, но и в штатных режимах атомных энергоблоков для профилактики появления в воде даже особо малых доз ионных изотопов. В случае наступления аварийных ситуаций при техногенных или природных катаклизмах «РИФ-100» способны очищать весь объем воды в основных контурах АЭС и бассейнах, а также в дополнительных и сбросовых системах в реки, озера, море (их производительность больше 100 м³/ч).

Поскольку 1 кг УВС (углеродноволокнистых структур) на пластинах электролизеров типа «РИФ-50», «РИФ-100» собирает до 40 кг различных металлов, в том числе и радиоактивных, то времени их работы от резервных источников тока на АЭС вполне достаточно для ликвидации утечки нуклидов в воду. После этого электролизеры извлекают из систем защиты и перемещают на стэнд регенерации. Это вполне по силам даже простым роботам.

Регенерация углеродных пластин электролизеров происходит путем гальванического избирательного переноса каждого радиоактивного изотопа на отдельные подложки из графита. Кстати, последний является и в накопительных электролизерах, и в регенерационных устройствах не только устойчивым к агрессивным средам электродным материалом, но и активным замедлителем цепных реакций деления атомов ядерного топлива. Именно графитовые стержни вводят в реактор для замедления или прекращения его работы. Все

это дополнительно повышает эффективность и надежность защиты систем АЭС и окружающей среды от радиоактивного заражения.

Очевидно, со временем самые совершенные АЭС 4-го поколения будут признаны устаревшими и придется проектировать 5-е, 6-е и т.д. поколения атомных энергоблоков. Даже самые «умные» АСУ не могут работать без человеческого фактора, а людям свойственно ошибаться в неожиданных ситуациях.

Кроме того, все более непредсказуемыми на Земле становятся погодные, климатические, геосейсмические, планетарные и многие другие факторы, которые в той или иной степени могут влиять на работу энергоблоков АЭС и их электронное оборудование. Теория надежности различных систем говорит о том, что чем больше в них электронных элементов, тем вероятнее сбой в работе или отказ. Поэтому наряду с самыми «умными» компьютеризированными АСУ под контролем операторов и дозиметристов на АЭС должны быть простые и надежные приборы защиты даже от незначительных утечек радиации. Этим требованиям как раз и отвечают фильтры «РИФ-100».

Фильтры Н.Егина обладают еще одним очень важным качеством — они универсальны и будут эффективны на всех предприятиях, которые работают с радиоактивными материалами. Например, на ГОК (горнообогатительных комбинатов), добывающих руду и повышающих концентрацию урана-235 и других опасных металлов и их полуфабрикатов, на предприятиях, которые изготавливают сами ТВЭЛы и делают из них реакторные сборки. Наконец, на заводах, которые перерабатывают использованные ТВЭЛы от АЭС и другие радиоактивные отходы, например НПО «Маяк». Очищать воду от вполне мирных металлов РИФы могут для металлургических заводов, цехов металлопроката и штамповки, а также многих других производств машиностроения.

Важно отметить, что сегодня активно развивается ядерная медицина, которая, по словам главы Росатома С.Кириенко, становится «одним из самых точных, инновационных и быстро развивающихся секторов мировой экономики». Вкратце суть нового направления диагностики в том, что радиофармпрепарат, содержащий радионуклид, доставляется в диагностируемый орган. Его излучение выводится на монитор компьютерного томографа и позволяет с высочайшей точностью определить нарушения функций органа на самых ранних стадиях, до начала необратимых структурных изменений. РИФы пригодятся и здесь для промышленного производства необходимого набора изотопов высочайшего класса чистоты (99,9999%) даже из бурека радиоактивных элементов при переработке отходов тех же АЭС и других промышленных объектов.

Тел. (4912) 34-10-37, Егин Николай Леонидович.

Евгений РОГОВ

ЛЕТАТЬ МОЖНО И НА ПОДУШКЕ

У ГИДРОПЛАНА РАЗМАХ КРЫЛА НАМНОГО МЕНЬШЕ ХОРДЫ (ПРОДОЛЬНОГО РАЗМЕРА).

ЭТА ОСОБЕННОСТЬ ЗНАЧИТЕЛЬНО ПОВЫСИЛА ЕГО ТЕХНИКО-ЭКОНОМИЧЕСКИЕ ХАРАКТЕРИСТИКИ. ОНИ ОПРЕДЕЛЕНЫ В ХОДЕ ОПЫТНОЙ ЭКСПЛУАТАЦИИ.

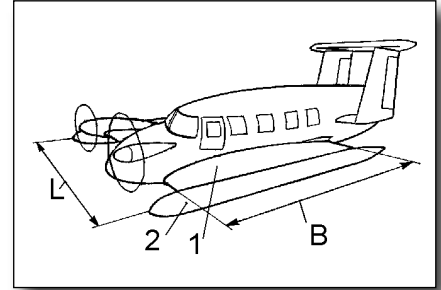
Рекомендуемая машина (см. рис.) внешне весьма отдаленно напоминает самолет — привычных крыльев просто нет. Только при детальном осмотре, желательно с участием специалиста, можно убедиться: крыло 1 есть, но необычной формы. К тому же оно заслонено от наблюдателя поплавками 2. Они тоже не совсем стандартные — почти такой же длины, как фюзеляж. Это что, стремление конструктора во что бы то ни стало нарушить традиции? Вовсе нет. Как раз традиции он не нарушал. Он просто более полно, чем многочисленные предшественники, использовал аэродинамический эффект, теоретически открытый еще Н.Е.Жуковским. Экспериментально его подтвердили наблюдения летчиков. При прочих равных условиях у земли подъемная сила заметно больше, чем на высоте. При взлете это приятно и полезно: разбег укорачивается, управляемость и устойчивость возрастают быстро. При посадке, наоборот, плавный спуск по глиссаде вдруг превращается в нелепые прыжки. Управляемость, по докладам неопытных или нервных пилотов, пропадает вовсе. Пока скорость самолетов была немного быстрее, чем у трамвая, на эти «мелочи» внимания не обращали. Но в начале 30-х гг. скорости самолетов начали расти. Аварийные посадки участились. Пришлось всерьез заняться странным явлением.

Поначалу задача показалась труднейшей: мощность мотора снижена чуть ли ни до нуля, скорость быстро падает, а самолет, вместо того чтобы плавно приземлиться, вдруг, как необъезженный конь, подпрыгивает!

Американские инструкторы прозвали такой аэродинамический казус «эффектом необъезженного коня». Все разъяснилось просто: в трудах Н.Е.Жуковского и его соратников в МВТУ это явление, названное «эффектом отражения», детально исследовано. Дело в том, что воздух, отбрасываемый крылом вниз, при полете на большой высоте встречает сопротивление только атмосферы. Он растекается из области повышенного давления под крылом, назад и в стороны. Но если имеется твердая преграда, например земля, давление в пространстве между ней и крылом повышается, поскольку поток вниз исключен. Вытекает сжатый воздух может только в стороны. В области, ограниченной землей и

крылом, давление повышается, вследствие чего увеличивается подъемная сила. Здесь же приведен метод расчета этого увеличения. Из него видно: чем меньше удлинение крыла (иначе говоря, чем оно шире), тем больше повышается давление, а значит и подъемная сила.

Уже в 30-х гг. прошлого века сначала в СССР, потом в Германии, Голландии, США, Франции, Испании появились опытные машины с использованием эффекта Жуковского. Практически достигнутые результаты не стали основой для массового применения неког-



да загадочного явления. Пока оно используется на отдельных машинах штурного производства. Правда, некоторые из этих машин достигают внушительных размеров: ракетноносцы, десантные корабли и даже океанские вертолетноносцы. Но в массовом производстве их нет. Пока.

«Транспортное средство на динамической воздушной подушке» (пат. 2272726), строго говоря самолет, летает сам, без посторонней помощи. Но только на одной, очень малой высоте. Как уже отмечено выше, внешне на традиционный самолет он похож не слишком сильно: размах L не больше хорды B . При этом поплавок 2 мешают воздуху, сжатому крылом 1, растекаться в стороны. Вперед он течь не может, остается только в сторону хвоста. Размер выхода мал. Потому и высокое давление под крылом в полете.

Все остальное — как у обычного гидроплана: на поплавках 2 он рулит по акватории гидропорта, экипируется, принимает грузы и пассажиров, вырывает на старт, дает полный газ. Только набирает высоту H не больше размаха крыла L . Развивает при этом приличную для современного нормального самолета скорость. Но с грузом значительно большим, чем традиционный самолет с такими же двигателями. Ясно, что летать так можно только над водной гладью, на приличном расстоянии от оживленных судоходных трасс: при скорости 850—900 км/ч пилот может разглядеть что-нибудь на расстоянии не меньше 1 км. О полетах над землей лучше не вспоминать: слишком много возможностей столкнуться с чем-нибудь. Да и достаточно плоских пространств на суше не много. Так что эти машины будут, вероятно, широко использоваться на траассах, пролегающих над морями и океанами, и ограниченно — над пустынями и степями, где холмы и долины лишены крутых склонов.

В заключение повторим слова из официального текста. В патенте сказано: «Опытная эксплуатация транспортного средства на динамической воздушной подушке подтвердила получение требуемого технического результата при реализации совокупности существенных признаков заявленного изобретения».

Вероятно, серьезный экономический анализ покажет перспективность массового применения этой новинки: полет на ней обойдется гораздо дешевле, чем на традиционном самолете. Правда, лететь можно только над морем. Чтобы попасть из Москвы в Атланту, надо на обычном самолете добраться куда-нибудь в Гавр или Лиссабон. Оттуда в Нью-Йорк на рекомендуемом (раз в 3–4 дешевле). И снова на обычном — до места назначения. Неудобно, но в сумме окажется гораздо дешевле. Вероятно, многим понравится. У российских авиастроителей есть шанс отвоевать некоторые утраченные позиции на мировом рынке авиатехники.

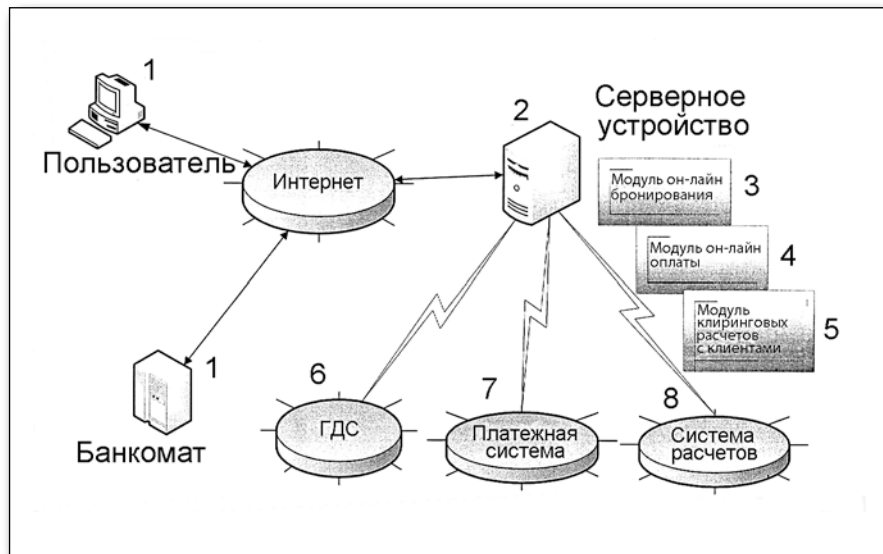
Нагапетян Р.А., 603115, Нижний Новгород, ул. М.Горького, 234, кв.42. Г.Л.Радовицкому.

Ю.ШКРОБ

ВАШ БИЛЕТИК!

СОВЕРШЕННО ОЧЕВИДНО, СЕГОДНЯ СИСТЕМЫ АВТОМАТИЧЕСКОЙ ДИСТАНЦИОННОЙ ТОРГОВЛИ, ОСОБЕННО ЧЕРЕЗ ИНТЕРНЕТ, ДОСТИГЛИ НЕВЫВАЛОГО РАЗВИТИЯ. ОЛЬГА ЗАХАРОВА ЗНАЕТ, КАК «ПОДТЯНУТЬ» ДО ЭТОЙ ВЫСОТЫ, УСОВЕРШЕНСТВОВАТЬ СИСТЕМУ ПРОДАЖИ АВИАЦИОННЫХ ИЛИ ЖЕЛЕЗНОДОРОЖНЫХ БИЛЕТОВ.

Электронный билет на самолет, поезд или автобус — это документ, который не требует бумажного оформления, существует как запись в компьютере транспортной компании. Путешественник, приобретающий авиабилет, скажем, через банкомат, использует пластиковую карту и затем выбирает операцию безналичного платежа. Банкомат запрашивает у компании список доступных билетов и выводит на дисплей их перечень. Из него нужно выбрать именно пункт «покупка авиабилетов», потом направление полета, требуемую дату, конкретный рейс и, если возможно, класс обслуживания. Затем остается только нажать на банкомате соответствующую кнопку. Оплата осуществляется исключительно через него. Кажется, в общем, все и неплохо, да не совсем. Главный недостаток — таким способом совершенно невозможно заранее бронировать билеты на множество внутренних и международных авиарейсов российских и международных



авиакомпаний. А это необходимо очень часто.

Есть другой путь. Уже давно существует специальная автоматизированная система, предоставляющая доступ к различным глобальным дистрибутивным (распределительным) системам (ГДС). Таковых в мире несколько: 5 международных — Sabre, Amadeus, Galileo, Worldspan, Gabriel, и 3 отечественные — «Сирена 2000», «Сирена 2,3» и «Экспресс». Но у каждой из них свой характер общения с человеком — пользовательский интерфейс, т.е. каждая компания выдает покупателю на экран свои списки, картинки, вопросы. В таком разнообразии запросто можно запутаться. Вот почему очень желательно обеспечить легкий и понятный каждому доступ к информации — маршрутам, рейсам, ценам. Главное, что он должен быть универсальным и единым для любой транспортной компании. Пока это не так. Кроме того, сейчас невозможно предоставление услуг через общедоступные электронные устройства самообслуживания, и что особенно обидно, через «ея величество» сеть Интернет. Опять же не решена проблема оплаты забронированных билетов и последующих расчетов.

Система О.А.Захаровой (пат. 2365997) предоставляет широчайшую зону обслуживания пользователей как через Интернет, так и через множество уже существующих электронных устройств самообслуживания — банкоматы, терминалы. И все это при минимуме затрат. Нужно только связать все компоненты вместе с Интернетом в единую систему. Планировать путешествия, бронировать и оплачивать билеты станет намного легче, ведь, в первую очередь, Интернет уже давно изучен и привычен, а во-вторых, заказ на бронирование и оформление любых видов билетов сильно упрощается за счет единого универсального способа обращения к компаниям-перевозчикам. Замечательно, что за одно обращение теперь можно спланировать и забронировать даже комплексную перевозку.

То есть целое путешествие, состоящее из авиаперелета и железнодорожного или автобусного переезда. Согласитесь, очень удобно все сделать за один раз, с ходу, или, как теперь говорят, онлайн. Для работы системы, планирования перевозки, бронирования, продаж и оплаты билетов необходимо, как минимум, одно электронное устройство самообслуживания, например банкомат или электронный терминал 1. Для связи с обслуживающим центром нужно устройство обработки данных 2. Это обычный компьютер с программным обеспечением обработки данных. Клиент получает доступ к билетам через единые и понятные запросы. Есть модуль расчетов 5, модуль онлайн-бронирования 3 для связи с доступной глобальной дистрибутивной системой 6. Есть и модули онлайн-оплаты 4 и онлайн-платежа, связанные с платежной системой 7, системой расчетов 8 и авиаперевозчиками. Что же в результате? Можно легко забронировать и оплатить билет через банкомат — достаточно просто вставить пластиковую карточку и для авторизации ввести ПИН-код. Затем в специальном разделе меню выбрать раздел «Авиабилеты» и их параметры. После этого банкомат получает доступ и резервирует места для пассажира. Остается только оплатить билет через банкомат, пластиковой картой или наличными. А можно и не сразу платить. Очень удобно, что все эти операции могут быть разнесены по времени. Если нужно, путешественник может остановить процесс на каждом из шагов и продолжить его позднее в удобный для него час. Например, бронирование билетов можно выполнить через интернет-сайт даже через домашний компьютер, а оплатить их потом через электронное устройство в банке.

По-видимому, сервис достигает новых высот.

111250, Москва, ул.Авиамоторная, 53. ЗАО «Патентный поверенный», пат. пов. Г.Н.Андрюцаку.

О.ГОРБУНОВ

ХВАТИТ КОПТИТЬ НЕБО И НАШИ ЛЕГКИЕ!

ПРЕДСТАВЛЯЕМ ДВЕ ПРОСТЫЕ КОНСТРУКЦИИ ГЕНЕРАТОРОВ ВОДОРОДА, КОТОРЫЕ, ВОЗМОЖНО, ПОЗВОЛЯТ ПЕРЕЙТИ ОТ БЕНЗИНОВЫХ ДВИГАТЕЛЕЙ К ЭКОЛОГИЧЕСКИ ЧИСТЫМ ВОДОРОДНЫМ.

Водородная энергетика, по моему мнению, самое перспективное и самое трудное направление. Особенно важно заменить бензиновые двигатели на водородные. Ведь по дорогам мира бегают больше 2 млрд коптящих небо автомобилей.

Были попытки применения водорода (лучшего топлива быть не может) как традиционного топлива в газобаллонных машинах (их много в эксплуатации). Но они не выдерживают даже самой снисходительной критики. Водород проникает через лучшие уплотнения и даже через микроскопические поры в металле. Взрывается практически при любых концентрациях. Это не домыслы паникеров, а опыт эксплуатации автомобилей, танков, торпедных катеров в осажденном Ленинграде. Тогда отработавший в азростатах заграждения водород пустили в дело вместо остродефицитного топлива. В результате нередко взрывались автомобили, тракторы, танки, корабли, заправочные станции... В мирное время риск неоправданно велик.

Перспективным представляется третье направление, когда на борту автомобиля с тяговой обратимой машиной и электрохимическим генератором тока устанавливается генератор водорода. Например, устройства, разработанные (пат. 2232710 и др.) коллективом под руководством лауреата конкурса «Техника — колесница прогресса» В.Ф.Челяева (ИР, 8, 2008, с.8.), уже несколько лет успешно эксплуатируются ремонтной службой Российских железных дорог. Поезд, оборудованный множеством энерго-

емких машин для ремонта тоннелей, снабжается энергией, вырабатываемой в реакторе (рис.1). В капсулу 1 загружают гранулы, обрезки, опилки (чем мельче, тем лучше) алюминия и его сплавов (отходы производства, отслужившие срок машины и сооружения). Корпус 2 заполняют водным раствором щелочи. В змеевик 3 подают горячий теплоноситель. Когда щелочь и алюминий нагреются, начнется целая цепь химических реакций разложения оксидной пленки щелочью и воды алюминием, магнием, бериллием. В результате выделяется водород. Он выдвигается через трубу 4. Реакции экзотермические. Чтобы реактор не взорвался, надо отводить тепло, пропуская холодный теплоноситель через змеевик 3. Это дополнительный источник энергии. На упомянутом выше поезде она пришлось очень кстати (141070, Московская обл., Королев, ул.Ленина, 4а. ОАО «РКК «Энергия» им. С.П.Королева»).

Другое решение той же проблемы предложил изобретатель В.С.Терещук (127434, Москва, Дмитровское ш., 3, корп. 1, кв. 133). Можно обойтись без ядовитой щелочи. Конструкция реактора (пат. 2253606) значительно проще, а управление процессом эффективнее. В корпус 1 (рис.2) загружают листы, трубы, профили или прочие изделия 2 из сплавов алюминия, магния, бериллия со щелочью. Эти сплавы делают из отходов производства, отслужившей свое техники и прочего утиля, засоряющего среду обитания. По технологическим свойствам они практически не отличаются от алюминия. Стойкие к коррозии. Совершенно безвредны. В корпус 1 заливают воду. Она реагирует со щелочью, содержащейся в сплаве, разрушает оксидную пленку на поверхности алюминия и реагирует с ним. Выделяются тепло, водяной пар и водород. В конденсаторе 3 вода и растворенные в ней примеси высвобождаются из парогазового потока и возвращаются в корпус 1. Водород направляется к потребителю по выдвигательной трубе 4.

Довольно этих двух примеров, чтобы стало ясно: российские изобретатели решают сложнейшие пионерные

задачи простейшими методами. В патентных фондах развитых стран сотни решений, требующих коренной перестройки производства. Они используются. С огромными капиталовложениями. К сожалению, капитаны нашей экономики это положение игнорируют. Им надо получить немножко сегодня. Завтра их не волнует. Тем более что под «инновационный» проект, в котором ничего нового на деле нет, можно получить кое-что из бюджета.

Ю.НАСОНОВ

ДЕЗИНФЕКЦИЯ БЕЗ ХИМИИ

СДЕЛАННАЯ ДОБРЫЙ ДЕСЯТОК ЛЕТ ТОМУ НАЗАД РАЗРАБОТКА ПОЗВОЛЯЕТ ВЕЛИКОЛЕПНО ОЧИЩАТЬ И ДЕЗИНФИЦИРОВАТЬ ВОДУ БЕЗ КАКИХ-ЛИБО ХИМИЧЕСКИХ ДОБАВОК.

В воде, как известно, хорошо размножаются почти все виды болезнетворных микробов. Ее отравляют многие производства всеми мыслимыми и немыслимыми вредоносными примесями. С первой бедой, заразой, в бассейнах и водопроводах борются химическим оружием, щедро добавляя смертоносный хлор. Сложно, дорого, чревато... Для людей, наверное, не менее опасно, чем для микробов. Особенно если облако хлора вырвется на свободу. Например, запаса газа в системе Мосводопровода достаточно для того, чтобы в случае разрушения газгольдеров отравить половину населения Москвы и ближнего Подмосковья. Но и без этого катаклизма хлор нам вредит. Кроме неприятного запаха, у многих вызывающего аллергию, он накапливается в некоторых тканях организма и вызывает целый ряд хронических заболеваний.

Еще хуже обстоит дело со стоками, особенно промышленных предприятий. В них растворена практически вся таблица Менделеева, а сверх того, соли ценнейших металлов. Тонны отходов от добычи золота, серебра, иридия и прочих драгоценных материалов, вредных и даже опасных для природы, выбрасывали на свалку советские предприятия. Очистные системы дороги, ненадежны и малоэффективны, а оборотное водопользование — большая редкость. Поэтому отравляются уникальные озера и даже моря, а в большинстве рек в пределах городов запрещено купаться.

В Центре автоматизации процессов управления в народном хозяйстве (ЦАПУНХ) под руководством члена-корреспондента РАН проф. К.А.Абгаряна мы разработали кавитационный очиститель воды (см.

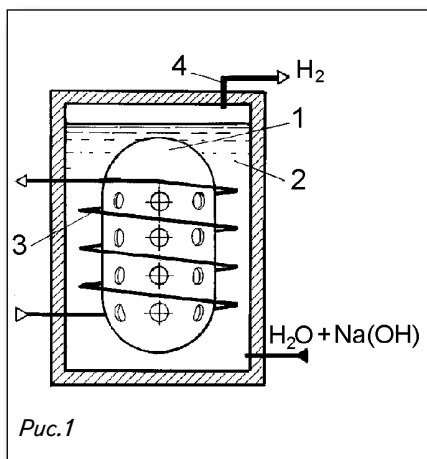


Рис.1

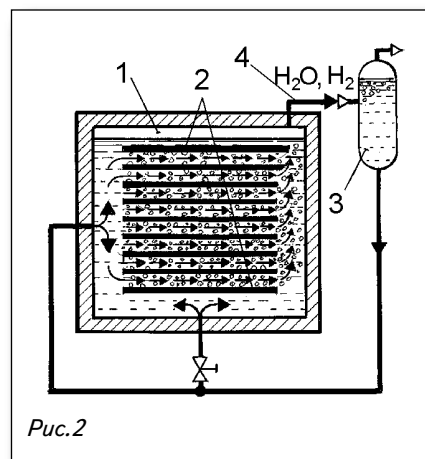


Рис.2

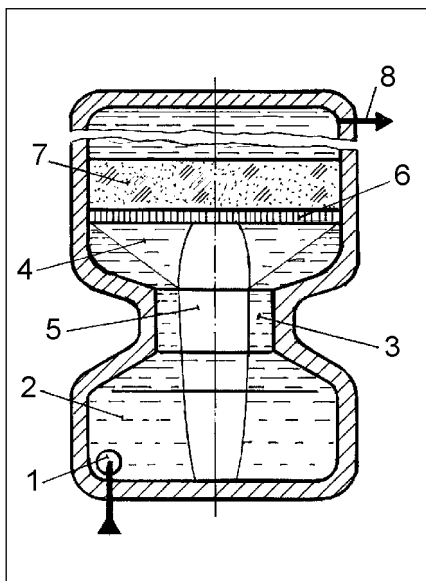


рис.). Через тангенциальные отверстия 1 вода нагнетается в вихревую камеру 2. Потом через ускоряющую горловину 3 поступает в тормозную полость 4. В полостях 2, 3 и 4 возникает вихрь. В приосевой области 5 давление падает теоретически до нуля, а практически — до уровня давления насыщающего пара, который выделяется в виде пузырьков. Вместе с водой пузырьки попадают в камеру 4 большого диаметра, вследствие чего резко уменьшаются угловая и линейная скорости течения водопаровой эмульсии, и соответственно, резко повышается давление воды. Пузырьки пара, взвешенные в ней, разрушаются в ударном режиме, вследствие чего давление и температура внутри каждого пузырька повышаются почти до тысячи градусов и атмосфер. Процесс длится микросекунды, но этого достаточно, чтобы погибли все микроорганизмы, а растворенные вещества рекомбинировали и выпали в осадок. Его улавливает установленный на опорной сетке 6 фильтр 7. Очищенная вода поступает через выдочную трубу 8 потребителю.

Испытания опытных образцов проводились в лабораториях НПОмаш при участии санэпидстанции Балашихинского района Московской области, Академии коммунального хозяйства, Второго московского медицинского института, НПО «Салют», Лусакертского завода металлических изделий и Ленинканского велосипедного завода (Армения). Всюду результаты были одинаковы: каждый проход воды убивает все бактерии и вирусы и переводит в нерастворимый осадок до 98% растворенных веществ. Очень грязная, полупрозрачная, коричневая вода из речки Сходни в районе Волоколамского шоссе (Москва) после однократной обработки удовлетворяла требованиям ГОСТа к безадресному сливу, а после повторной становилась питьевой. Вода из еще более грязного Реутовского пруда оказалась первосортной по-

сле второй обработки. В НПО «Салют» и на Втором часовом заводе выяснилось, что гальванический цех может не только сократить расход драгоценных и редких металлов и без штрафов сливать воду в Москву реку, но и закольцевать все виды водопользования. В результате удалось бы сэкономить солидные средства, сократив расход дорогостоящих материалов в гальванических цехах.

По непонятным причинам работы по внедрению этой простейшей в производстве и эксплуатации технологии были заброшены на полуслове. Теперь принято винить в бездействии коммунистических руководителей. Они ушли. Ну и что? Да ничего. Ждем, когда такую технику или похуже и подороже завезут откуда-нибудь из-за рубежа. Почему-то считается, что при импорте к рукам может прилипнуть больше, чем при внедрении лучшей, даже если она отечественная. Еще раз подчеркнем: чтобы хорошо заработать и принести Отечеству не новые проблемы, а решение старых, надо использовать лучшую технику. Независимо от ее происхождения.

Ю. ШКРОБ

ЗРЕНИЕ И ВНИМАНИЕ

С ПОМОЩЬЮ СМЕНЫ ПО ПРОГРАММАМ ЦВЕТНЫХ «ОГОНЬКОВ» В ОКУЛЯРАХ СПЕЦИАЛЬНЫХ ОЧКОВ ИЗЛЕЧИВАЮТ МНОГИЕ ГЛАЗНЫЕ И НЕКОТОРЫЕ ПСИХИЧЕСКИЕ ЗАБОЛЕВАНИЯ, КОРРЕКТИРУЮТ ЗРЕНИЕ, УСТРАНЯЮТ КОСОГЛАЗИЕ.

Исправление различных дефектов зрения с помощью специальных очков или изменения цвета на экранах уже довольно давно пользуется успехом: результаты впечатляют. Но изобретатели продолжают разрабатывать новые методы и устройства для этого.

На проходившей в Москве в павильоне ЗАО «Экспоцентр» выставке «Expropriority-2011» представители Московского центра цветотерапии, руководимого докт. мед. наук, академиком Т. Тетериной, продемонстрировали еще один оригинальный и весьма эффективный способ коррекции зрения с помощью необычных очков. В их очках по специальным программам вспыхивают и гаснут в различной последовательности по несколько светящихся цветных пятнышек (цветодиоды). Надеваете эти очки и смотрите, что там происходит (см. фото). Нет, сквозь них вы окружающий мир не видите, только вспыхивающие цветные кружочки. Например, пятнышки голубого цвета загораются сначала только в одном окуляре, затем только в другом, потом меняют свой цвет на красный, следом появляются и остальные цвета радуги, поз-



Необычные очки улучшают зрение и внимание.

же — сразу в обоих окулярах... И все это зажигается и гаснет по программам, разработанным в центре (пат. 2230534 и др.). Несколькими регулярными 10-минутными процедурами такого рода и ваше зрение заметно улучшается. Останавливается его ухудшение, старение, идет профилактика и лечение многих заболеваний глаз, исправляется косоглазие и пр. Меняющиеся цвета светодиодов так заставляют работать всю структуру глаза, что она как бы сама себя тренирует и излечивает.

Но это не все. С помощью цветокоррекции в центре стараются излечивать у детей так называемый синдром дефицита внимания с гиперактивностью (СДВГ). Проявляется он у детей в раннем, часто еще дошкольном возрасте. Дети становятся шумливыми, неусидчивыми, агрессивными, часто истеричными. Достают и других детей, и воспитателей, и педагогов. Природа этого явления пока окончательно не изучена, однако большинство исследователей полагают, что у этого синдрома генетические корни. Бедных детей наказывают, иной раз и ремнем, а надо лечить. Предпринимались методы медикаментозного лечения, но они оказались длительными, утомительными, малоэффективными, да еще и лекарства эти зачастую одно лечат, а другое калечат. А вот с помощью цветокоррекции удавалось достигать отличных результатов, особенно при применении ее в раннем, ясельном и детсадовском, возрасте (пат. 2395313). Оказывается, мелькание цветных светодиодов и смена их цветов заметно снижает влияние СДВГ, дети становятся спокойнее, пропадает истеричность и агрессия. Главное, вовремя, чуть ли не с появлением ребенка на свет, установить наличие такого синдрома и регулярно его лечить. Имеется весьма позитивный опыт, как и при лечении дефектов зрения.

Тел. (495) 932-38-34, Тетерина Татьяна Прохоровна.

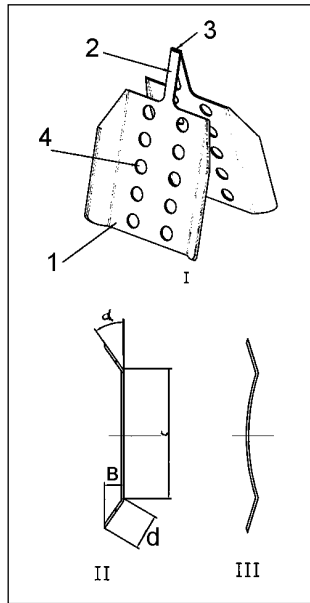
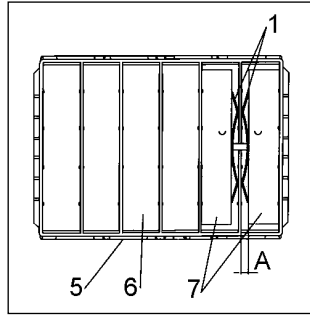
О. СЕРДЮКОВ

БУДЬ ЗДОРОВ, АККУМУЛЯТОР!

Автомобилистам, да и не только им, хорошо известен капризный нрав и, как правило, слабое «здоровье» этого столь необходимого в хозяйстве устройства.

Чаще всего аккумуляторные батареи «умирают» из-за оплывания активной массы электродов, их короткого замыкания или отрыва ушек от полюсных мостиков. А все потому, что при циклическом процессе разряда-заряда электродов происходят химические реакции с постоянным изменением объема активной массы — внутренности батареи подвергаются нештучной нагрузке. Короткое замыкание между электродами и мостиками блоков электродов чаще всего вызывается вибрацией, которая приводит к «веерности» электродов — смещению электродных пластин одной полярности относительно электродов другой полярности. Отсюда и отрыв ушек.

Конечно, с этими болезнями пытаются бороться. Есть, например, батарея, в которой блоки в отсеках чередующихся положительных и отрицательных электродных пластин разделены сепараторами и прикреплены ушками к полюсным мостикам, а блоки пластин соединены в последовательную электрическую цепь. Чтобы коротких замыканий стало меньше, у блоков электродов должен быть строго нормированный зазор между кромками и полюсными мостиками. Казалось бы, положительный эффект должен быть налицо, однако практика показала, что такого практически нет. Японцы попробовали зафиксировать блоки пластин в донной части корпуса пеноподобной фенольной смолой. Да, «веерность» электродов и отрыв ушек электродов заметно уменьшились, но оплывание электродов исчезнуть не пожелало. Часто применяется аккумулятор с отсековым корпусом, в котором блоки чередующихся положительных и отрицательных пластин погружены в электролит и разделены сепараторами с ушками, а их блоки соединены в последовательную электрическую цепь. Все недостатки при таком решении за-



метно уменьшились. Кроме одного — упрямый процесс оплывания электродов так и не сдался. Что-то нужно было придумать.

Новый вариант аккумуляторной батареи (**пат. 2364988**) внешне мало чем отличается от классического, но его основная особенность внутри, в весьма интересной конструкции фиксирующих пластин. Итак, фиксирующие пластины 1 с перемычками 2 соединены попарно в месте перегиба 3. В каждой пластине по десять отверстий 4. Вставляются они в корпус 5 вплотную с поджатием в отсеки 6 в зазор между блоками электродных пластин 7 и внутренними стенками корпуса. Конечно, изготовлены пластины из надежного диэлектрического, стойкого к электролитам упругого материала с модулем упругости, отличающимся от упругости материала самого корпуса батареи в 0,3—1,8 раза и толщине стенок корпуса в 0,3—1,5 раза. При такой конфигурации получается, что пластины упруго и надежно фиксируются, упруго поджимают блоки электродных пластин. Это одним ударом решает про-

блемы «веерности», вибрации и кардинально лечит основной недуг — оплывание электродов.

В качестве материала можно использовать, скажем, полипропилен или его сополимер. Разумеется, очень важно строго обеспечить толщину, упругость и конфигурацию фиксирующих пластин, которые, кстати, подобраны эмпирически. Пришлось серьезно поэкспериментировать, но в итоге достигнут простой и эффективный результат. И все это без чрезмерного усложнения конструкции и удорожания батареи. Фиксирующие пластины получились такими: общий вид (I), недеформированный пространственный профиль (II) и деформированный из-за поджатия пространственный профиль (III). Технология сборки батареи не сильно отличается от традиционной. Главное, правильно установить фиксирующие пластины. Решение универсально для кислотных, щелочных и солевых батарей.

49005, Украина, Днепр-петровск, ул.Писаржевского, 5. С.В.Бурылову.

О.ГОРБУНОВ

«ЛЮБИМУЮ» МОЗОЛЬ СРЕЗАТЬ НЕ ОБЯЗАТЕЛЬНО

Мозоли считаются показателем трудолюбия, но «любимая» сухая мозоль, особенно на ноге, может серьезно испортить жизнь любому.

Мозоль — грубое кожное образование, явившееся следствием долгого травмирования кожи, натирания, не так-то легко поддается лечению. Попытки ее просто срезать могут привести к порезам, а мозоль все равно hervorит появиться на старом месте. Поэтому лучше пользоваться специальными косметическими средствами с биологически активными экстрактами. Скажем, крем для профилактики грибковых поражений кожи «Рада-плюс» содержит экстракт прополиса и полыни, а фитокрем «ГЕТА» и специальное средство для ухода за кожей детей — экстракты конского каштана. В состав еще одно-

го геля для ног включены камфара, ментол и экстракт из древесной зелени сибирской пихты. Однако при всей полезности в комплексном уходе за кожей их действие именно на мозоли не слишком впечатляет. Более эффективен крем для ног, содержащий эмульгаторы, растительное масло, увлажняющие и смягчающие компоненты, биологически активные добавки, спирт, консерванты, отдушку и воду. Он хорошо стимулирует деятельность сальных желез стопы и оказывает гидратантное (увлажняющее) и дезодорирующее действие. Но и у него довольно узкий спектр дерматологического применения. Новый крем «Антимозолин» на основе растительных компонентов по рецепту Людмилы Экпелънон (**пат. 2367410**), наоборот, имеет весьма широкий спектр действия. Он обладает хорошим смягчающим, ранозаживляющим и питающим действием, быстро заживляет такие досадные и надоедливые мелкие трещины, натоптыши и, главное, мозоли. Название говорит само за себя. Откуда такой эффект? В составе нового снадобья масса компонентов. Это растительное масло, цетеариловый спирт, консерванты — микрокер, лимонная и стеариновая кислоты, отдушка и вода, в качестве увлажняющих и смягчающих компонентов — октил-додеканол, кератолин и диметикон. Биологически активные добавки — аллантоин, сухой экстракт папайи, экстракт мяты, сибирской пихты, эфирное масло чайного дерева, экстракт красных водорослей, эфирное масло майорана. Да, немаленький список, но, помимо всего прочего, в рецепт включен новейший эмульгатор SE-PF. Это принципиально важно, ибо именно он делает возможным устойчивое соединение в эмульсию типа масло-вода (на то он и эмульгатор) множества столь разнородных компонентов нового средства. Без этого эмульгатора было бы невозможно их длительное «мирное сосуществование» в едином и действенном составе. А ведь именно благодаря комплексному использованию строго определенного и рассчитанного соотношения всех компонентов и достигается высокий лечебный эффект. Крем прошел медицинское

тестирование в испытательном лабораторном центре ГУ Центральной клинической больницы с поликлиниками РАН на безопасность и эффективность. Результаты микробиологических, химико-аналитических, токсикологических и клинических исследований показали, что он безопасен для здоровья, не оказывает раздражающего и аллергизирующего действия. Клинические испытания проводились на 30 здоровых людях безотягощенного аллергологического анамнеза в возрасте от 22 до 59 лет. Раздражающее действие крема не выявлено, однако ясно — он легко и равномерно наносится, хорошо впитывается, смягчает и питает кожу, способствует быстрому заживлению мелких трещин. И конечно, главное, заметно лучше других снимает натоптыши и мозоли. Во всяком случае, так утверждает автор изобретения.

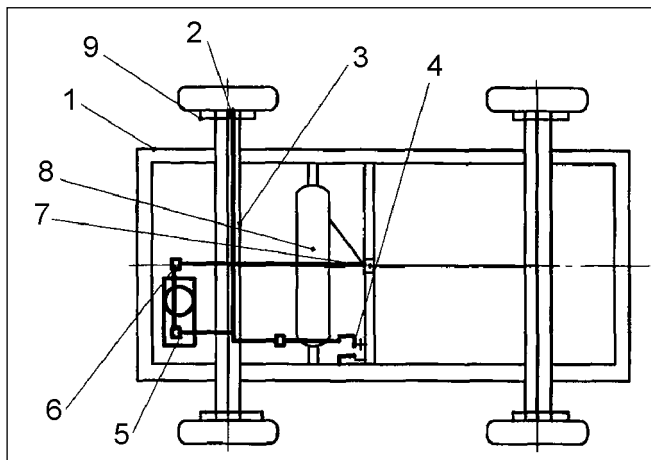
109443, Москва, Волгоградский пр-т, 116, корп. 1, а/я 6. Л.А.Экпеньеонг.

О.ГОРБУНОВ

НА ТОРМОЗ МОЖНО ЖАТЬ СМЕЛО

То, что самой надежной системой в автомобиле должна быть именно тормозная, сомнений не вызывает. А она сейчас практически не обходится без устройств антиблокировки, которых существует очень много, но В.В.Белозоров, Д.Д.Репринцев и С.В.Ожерельев придумали свою.

При экстренном торможении автомобиля вполне может возникнуть весьма неприятное явление — блокировка одного или нескольких колес. Тогда заблокированное колесо перестает воспринимать боковые силы, удерживающие автомобиль на заданной траектории. Оно начинает просто скользить по дорожному покрытию, машина теряет управляемость, и малейшее боковое усилие приводит к заносу. Особенно актуально это в нашей стране, где, как известно, зима наступает внезапно и скользить по дорогам приходится едва ли не по полгода. Нужно



обладать недюжинными навыками, чтобы избежать заносов. А лучше иметь надежные устройства антиблокировки. В одном из таких управляющих устройств с датчиком скорости колеса подключено через дифференциатор ко входу весьма сложного электронного блока сравнения. А к другому его входу подключены выход регулируемого блока формирования порогового напряжения, соединенный с датчиком коэффициента сцепления колеса с дорогой, и электромагнитный клапан. Все это весьма замысловато, за всем следит электроника, получается весьма дорого, но по такой цене не слишком надежно.

Другое устройство тоже конструктивно весьма сложно. Есть датчик угловой скорости колеса, блоки сравнения (компараторы), запоминающее устройство, регулятор тормозного давления и инерционный датчик, измеряющий линейное замедление автомобиля. И даже настраивающий электрический контур. Беда этого устройства — низкая точность измерения линейного замедления автомобиля и слабая надежность электрического контура управления устройством. В новой системе (пат. **2351491**) есть датчик угловой скорости колеса и инерционный датчик измерения линейного замедления автомобиля. Они через компьютер взаимодействуют с электропневматическим клапаном, который с одной стороны пневмолиниями подключен к ресиверу, а с другой — к тормозным системам передних и задних колес. Как это работает? В антиблокировочном устройстве автомобиля 1 (см. рис.) на мосту 3 есть датчик угловой скорости колеса 2.

Он электрической цепью соединен с одной стороны с положительной клеммой источника питания 4, а с другой — со входом бортового компьютера 5. А «электронный мозг» с приборной панели соединен с инерционным датчиком измерения линейного замедления автомобиля 6 и электропневматическим клапаном 7, соединенным с одной стороны с ресивером 8, а с другой — с тормозной системой передних и задних колес 9. Получается, что когда авто тормозит на скользкой дороге, при возникновении блокировки какого-либо колеса величины замедлений этого колеса и автомобиля будут, естественно, различными. По параметрам замедлений колес даны все датчиков моментально обрабатываются компьютером. Если параметры угловой скорости колеса и замедления автомобиля не совпадают больше чем на 7 процентов, компьютер автоматически подает сигнал «растормаживания» на электромагнитный клапан 7. Через него сжатый воздух из тормозной системы передних (задних) колес 9 выходит в атмосферу, а тормозная система, разумеется, растормаживается и его колеса разблокируются. После того как параметры пришли в норму, происходит обратный процесс — автомобиль вновь затормаживается. Устройство выравнивает скорости и обеспечивает оптимальный режим динамики торможения, поскольку компьютер, обладающий высокой скоростью и точностью обработки результатов (величин замедлений колес и автомобиля), вполне успевает вовремя подать тормозной системе сигналы «растормаживания» и «затормаживания». Казалось бы, что компьютер должен

сильно увеличить цену устройства, но на практике получается, что применять стандартные микропроцессорные системы намного дешевле, чем разрабатывать для антиблокировки специальную эксклюзивную электронную начинку. А безопасность обеспечивается даже большая.

394613, Воронеж, ул.Тимирязева, 8. ВГЛТА, патентный отдел.

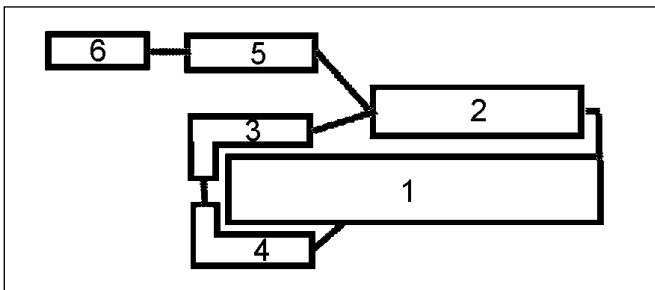


О.ГОРБУНОВ

МЫШЕЛОВКА ОТ ПРОТЕЧЕК

Простое устройство спасет вас от расхождений последствий «наводнений», вызванных протечками кранов в ванной или на кухне.

Многим знакома эта проблема: из-за испорченного смесителя или лопнувшего шланга приходится выбрасывать огромные деньги на ремонт у себя и у залитых водой соседей. Существующие сейчас электронно-механические системы защиты от протечек воды имеют ряд недостатков: высокая стоимость, установку и ремонт должны производить квалифицированные специалисты. При монтаже таких систем требуется дополнительная врезка в нашу сантехнику (электромагнитные клапаны устанавливаются между фильтром и счетчиком воды), а это дополнительная лазейка для воды. А еще и электрические провода, которые нужно проложить к системе.

Решить мучительную проблему я предлагаю с помощью механической системы для контроля и предотвращения протечки воды (**евразийский пат. 015361**). Все знают: чтобы избежать протечек, нужно просто вовремя перекрыть шаровые краны, которыми обычно оборудованы наши квартиры. Разработанная мной механическая система выполнит эту работу вместо вас: при попадании на пол воды автоматически повернет рукоятку шарового крана (который у вас уже был установлен) на 90°, соответственно, прервав подачу воды в квартиру. При этом сохраняется возможность перекрыть водный поток вручную.



На основании 1 (см. рис.) соединены последовательно пружина 2 (в растянутом состоянии), угловой рычаг 3 (подвижная изогнутая металлическая пластина) и чувствительный элемент 4 (бумажная лента). При намокании бумажной ленты 4 происходит ее разрыв, после этого освобожденная пружина 2 тянет тросик 5, который перекрывает шаровый кран 6. Благодаря угловому рычагу теоретически возможно использование пружин любой силы. Система легко и быстро устанавливается, еще

легче демонтируется. Конструкция не сложнее мышеловки (между прочим, она ее немного напоминает). В мышеловке тоже есть чувствительный элемент (сало), рычаг, пружина и основание. Мы все привыкли к этому немудреному агрегату, но я что-то не слышал об электронно-механической модели.

Хочется надеяться, что мое изобретение благодаря своей дешевизне и простоте войдет в каждый дом, ведь так надоели эти протечки. Кроме финансовых потерь они еще стоят нам немалых нервов.

Ссылки для просмотра видео: конструкция системы «рудик александр» <rudik1964@yandex.ru>, <http://narod.ru/disk/20515763001/Видео0004.mp4.html>

Система в работе: <http://narod.ru/disk/20515808001/Видео0005.mp4.html>

Замена ленты: <http://narod.ru/disk/20515873001/Видео0007.mp4.html>

E-mail: rudik1964@yandex.ru.

Тел. +375-295-857-521, Рудик Александр Владимирович.

А.РУДИК

РЕЗИНОВЫЙ АСФАЛЬТ

Уж сколько было самых разных присадок к асфальтобетону, в т.ч. и содержащих резину, и все мало. В.С.Прокопец и Т.Л.Иванова придумали свою, усовершенствованную.

Давно и неопровержимо доказано, что содержание резины в составе асфальтобетона в общем положительно сказывается на его эксплуатационных качествах. Следовательно, и на качестве автодорог. А если при этом используется и отработавшая свое авторезина, то польза двойная — мусора меньше, воздух чище. Очевидно, поэтому не оставляются попытки придумать в этой области что-нибудь лучшее. Ведь, скажем, известная смесь из песка, минерального порошка, отсева дробления щебня, вязкого нефтяного битума и резинового модификатора — резиновой крошки, шлама и гудрона, хоть и хороша по прочности и водостойкости, но и не лишена минусов. Доля резиновой крошки от общей массы асфальтобетона составляет не больше 0,5% — что маловато. Кроме того, здесь не используется механоактивированная резиновая крошка, а полимерные добавки в этой композиции не позволяют максимально повысить физико-механические свойства дорожного покрытия. Асфальтобетон с шинной крошкой крупностью до 1,2 мм и содержанием в общей массе асфальтобетона 1—1,5% неплох, однако тут

предусмотрен «сухой» способ введения крошки. По своей природе она обладает высокой устойчивостью к воде и солевым растворам и, соответственно, повышает сопротивление дорог старению под воздействием окружающей среды. Частицы резины, кроме того, улучшают антикоррозийность. Однако даже самая мелкая резиновая крошка не растворяется в битуме, а находится в нем в виде частично набухшей дисперсии, не образуя с ним однородной эластичной структуры.

Намного более полное проявления свойств резины можно достичь путем деструкции ее структуры. Для этого нужно разорвать вулканизирующие связи и получить исходный каучук в виде развернутых, не связанных друг с другом отдельных молекул. Затем после распределения его на столь мелком уровне повторно сшить вулканизацией. Достигается это путем механоактивации шинной резины в дезинтеграторах-измельчителях. Такая крошка имеет уже другие показатели и свойства: при относительно низких энергозатратах образуются тонкодисперсные порошки, в которых фракции средним диаметром 0,1—0,2 мм составляют 60—70%; форма частиц резиновой крошки обеспечивает хорошую текучесть таких порошков.

Вот на основе именно такой, усовершенствованной механоактивированной резиновой крошки и разработан состав асфальтобетона (пат. 2365553) с повышенными эксплуатационными показателями. В его составе щебень, песок, минеральный порошок, вязкий нефтяной битум. А вот вместо обычной резиновой крошки крупностью 1,2 мм включена смесь механоактивированной резиновой крошки и песка, обработанная в дезинтеграторе. Резиновой крошки там не меньше 1%.

Что в итоге? На 1 км дорожного покрытия утилизируется не меньше 30—35 т шинной резиновой крошки. Заметим, без существенной перенастройки типового оборудования. И само собой, как считает автор, его асфальтобетон получается отменного качества.

644119, Омск, ул.Крупской, 1, кв.324. В.С.Прокопцу.

О.ГОРБУНОВ

РОВНЫЙ УРОВЕНЬ

Разработан гидравлический уровень, заметно облегчающий выставление с его помощью разнесенных на некоторое расстояние разметок горизонтали при строительных и ремонтных работах.

Любое здание или сооружение должно быть построено по проекту, чтобы стоять надежно и прочно долгие годы. Разумеется, в первую очередь разметка его должна быть точной. Но иной раз даже просто пройти из точки А в точку Б без отклонений при строительных или ремонтных работах сложно. А уж если при этом на разных высотах встречаются разнообразные горизонтальные препятствия — беда. Дело в том, что строители часто пользуются для выставления разметок горизонтали гидроуровнями, состоящими из двух колб, соединенных снизу трубочками. По уровню воды и выставляют горизонтали. Но через иные препятствия (над и под ними) порой такие колбочки переносить трудно, порою приходится даже проталкивать их в горизонтальном положении. Вот и повторяют разметку, повторно нивелируя гидроуровень у базовой горизонтали. Все это заметно снижает производительность, увеличивает время разметки, повышает ее сложность и порой снижает точность. А это уже опасно. И еще. Если вода прозрачная, а освещенность на стройке слабая, то как бы ни было остро зрение разметчика, точно определить положение зеркала воды ему не всегда удается. Приходится воду подкрашивать, а освещение как-то усиливать, что также ведет к дополнительным затратам и снижает производительность работ.

Изобретатель из г.Чусового Пермской обл. И.Коробицин придумал гидроуровень, лишенный этих недостатков (**пол. решение по заявке 2011123945**). Он, как и известный гидроуровень, состоит (см. рис.) из двух колб 1, изготовленных из прозрачного пластика, соединенных снизу через пропускные патрубки 2 прозрачной, длинной, пластиковой же трубкой 3. На колбах имеется градуировка 4, а в верхней части каждой колбы расположен пробковый кран 5 и заливная

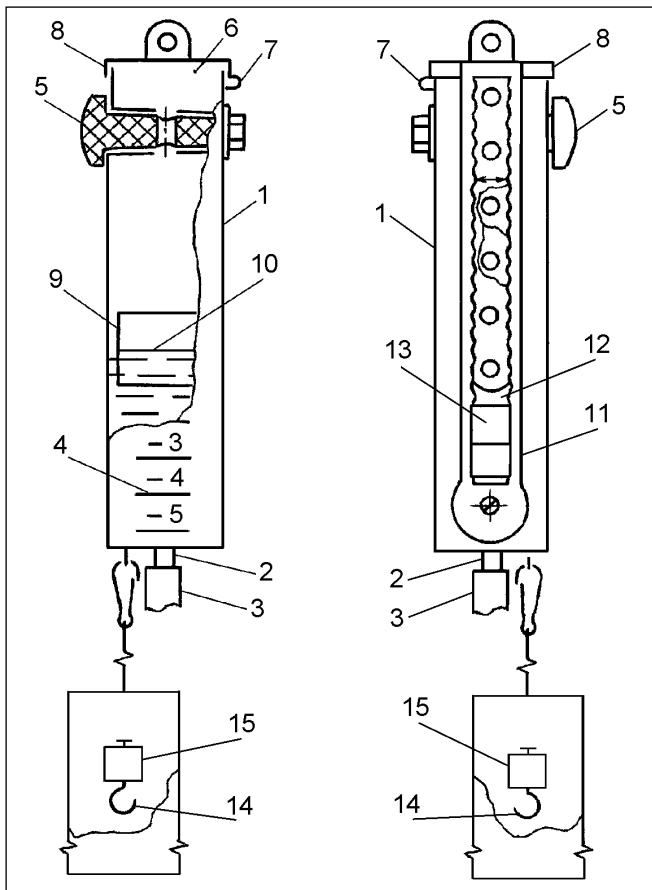


Схема нового гидроуровня.

горловина 6. Она сверху закрыта на язычке 7 неплотной крышкой 8. Добавим, что внутри каждой колбы есть поплавки 9 из флуоресцирующего состава, на боковой стороне которого имеется тоже флуоресцирующая линия 10, но контрастирующая с поплавком. На тыльной стороне колб расположен элемент их закрепления у места разметки горизонтали. В пазы его корпуса 11 вложена металлическая пластина 12, закрепленная снизу за бегунок 13, а сверху выходящая за крышку колбы. Кроме того, Коробицин предусмотрел и другие устройства для закрепления колб при разных случаях и самых разнообразных условиях: когда есть за что закрепить и когда нет.

Для выставления разметки горизонтали надо размотать и расправить по земле трубку 3. Затем, открыв краны 5, залить воду в горловину 6, так чтобы линия 10 на поплавках в обеих колбах установилась на 0. Затем надо поднести гидроуровень к месту первой разметки и, отметив ее мелом, припилить одну колбу кнопкой-гвоздем из футляра за проушину на нем, а со вто-

рой колбой, закрытой пробковым краном 5, направиться к месту второй разметки. На второй разметке, открыв кран 5, надо поднимать и опускать колбу, пока линия на поплавке 10 не установится на 0. Теперь делаем вторую разметку. При этом светящаяся контрастная линия 10 помогает провести эту разметку при любом освещении. Так проводим разметку всего строящегося или ремонтируемого здания.

Коробицин, повторяю, в своей заявке на изобретение предусмотрел всевозможные приспособления к своему гидроуровню — например, подвесочное полукольцо 14 на цилиндре 15 и многое другое для закрепления колб. Так что размечать строящееся сооружение можно практически при любых условиях. Будем надеяться, что новый гидроуровень облегчит и ускорит эти работы, а значит и весь процесс стройки или ремонта.

618204, Пермский край, Чусовой, ул.50 лет ВЛКСМ, 22 — 174. И.В.Коробицину.

О.СЕРДЮКОВ

КАК НАЙТИ ЛАЗЕР, ОБЛУЧАЮЩИЙ САМОЛЕТ?

Почти каждую неделю мы слышим о том, что кто-то ослепил самолет светом лазерной указки.

Некоторых из таких «любителей» ловят, проводят душещипательную беседу, как в Чечне, других штрафуют — аж на 200 руб. Больше нельзя, не положено.

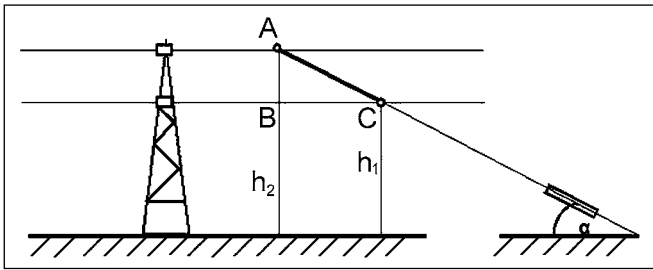
Но некоторых не удается найти и наказать. Пойди найди, из какого дома огромного города или из какой точки в окрестностях аэродрома исходит лазерный луч. Ведь место излучения может видеть и приблизительно указать только облученный летчик.

Рано или поздно такие развлеченья могут кончиться большой бедой. Ведь зрение пилота, ведущего самолет, может не успеть адаптироваться после яркого света лазера, а значит, он не успеет принять правильное решение при посадке, когда его действия выполняются по секундам. И тогда авиакатастрофа со всеми вытекающими последствиями неизбежна.

Пока в этой ситуации летчик может сообщить диспетчеру аэропорта о факте облучения и приблизительно обозначить направление, откуда идет луч. А диспетчер, в свою очередь, если у него есть время, связывается с полицией и передает им эти сведения. Причем они звучат примерно так: «Бегите в микрорайон Орехово-Горохово и поймите там злоумышленника». Но в подобных случаях, естественно, нужны более точные ориентиры для оперативных мер.

Вот для этого и были разработаны способ и устройство для определения места нахождения излучающего лазера. Его сущность сводится к тому, чтобы в районе аэродрома на высоком сооружении или на близлежащей вершине создать две разновысокие горизонтальные лазерные плоскости (или сектора) путем синхронного вращения (или сканирования) относительно вертикальной оси двух излучающих лазеров, совмещенных со светодальномерами и видеокамерами.

Теперь при появлении лазерного луча злоумышленни-



ка, пытающегося облудить самолет, происходит пересечение его с двумя лазерными плоскостями. При этом в точках пересечения возникают световые вспышки, расстояния до которых фиксируются каждым светодальномером и вводятся в компьютер, где вычисляется их разность, т.е. длина катета BC треугольника ABC (см. рис.).

Одновременно с этим, учитывая, что выходы светодальномеров подключены к схеме совпадения, при появлении на ее входе одновременно двух сигналов от вспышек с ее выхода на двигатели вращения лазеров подается стоп-сигнал, который останавливает их вращение. При этом светодальномеры своим положением фиксируют направление на облучающий источник, т.е. определяется угол поворота светодальномеров от начальной точки отсчета.

Таким образом, в компьютере имеются значения катета AB по разности высот h_2 , h_1 и катета BC по разности длин расстояний до вспышек, по которым определяется тангенс угла наклона « α » облучающего лазера. Это данные в компьютере для истории поиска.

Оператор, увидев вспышки на лазерных плоскостях, запоминает их местоположение путем фиксации через опцию компьютера «Print-Screen», после чего, используя графическую программу компьютера, например рисование, проводит прямую

между ними, экстраполируя ее на поверхность Земли. При этом все объекты, расположенные возле конца этой линии, являются объектами, в которых может быть расположен лазер злоумышленника.

Как видим, данное изобретение не является сложным и поэтому его реализация может спасти от авиакатастрофы не один самолет.

В настоящее время изобретение патентуется (**заявка 2011140343**).

E-mail: infopat@orc.ru
Тел. (495) 391-47-91.

А.ЕФИМОЧКИН,
патентный поверенный
РФ

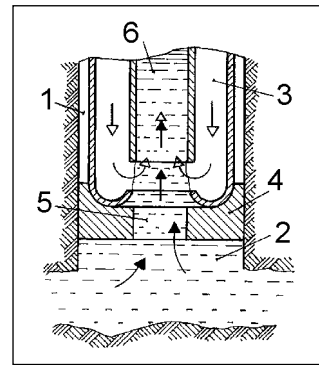
ЭРЛИФТ БЕЗ КОМПРЕССОРА

В рекомендуемой конструкции источник энергии — вездесущая гравитация. По этой причине не нужен традиционный компрессор: воздух засасывает струя перекачиваемой жидкости.

Эрлифт, вероятно, самый распространенный тип насоса. Нефтяные вышки, станции перекачки сточных вод, земснаряды — все места работы этих неприхотливых, надежных, безопасных, конструктивно простых машин не упоминать. Велико разнообразие конструкций. Необ-

ходимая часть всех, конечно, наличие компрессора, нагнетающего воздух в смешительную камеру. Из самого названия (дословно «воздушный подъемник») это и следует. В традиционных конструкциях именно сжатый воздух служит источником энергии для подъема жидкости. А если отвлечься от традиции и подумать? Оказывается, вовсе не обязательно вносить в систему энергию извне. Потенциальная энергия жидкости, обязанная своим возникновением вездесущей гравитации, неисчерпаема. Преобразовать ее в иные виды заманчиво. Мешает одно обстоятельство: необходимо два уровня. Преобразование происходит только при уменьшении потенциальной энергии — например, при стекании жидкости сверху вниз. А нам обычно надо, наоборот, поднять ее на некоторую высоту...

Как это сделать, показано в **пат. 2412379**. В описании изобретения приведен пример эрлифта для подъема жидкости (нефти, воды и пр.) из подземного источника. В скважине 1 (см. рис.), сообщаемой с источником жидкости 2, плавает воздуховод 3 с грузом 4. Пластового давления недостаточно, чтобы поднять жидкость на поверхность (иначе бил бы фонтан и никаких насосов не надо было бы). Вес груза и всего, что на нем закреплено, равняется архимедовой силе. В отверстии 5 нарушается равновесие: давление жидкости — это сумма пластового и образованного весом воздуховода 3 и груза 4. Ему противостоит атмосферное давление, вследствие чего возникает струя жидкости, скорость течения в которой определяется разностью давлений жидкости и атмосферного. Чем больше скорость течения, тем больше скоростной напор. Соответ-



Конструктивная схема эрлифта.

ственно, давление на поверхности струи меньше атмосферного. Воздух из воздуховода 3 проникает в струю, и в выдачной трубе 6 образуется жидкостно-воздушная эмульсия. Более плотная жидкость из источника 2 вытесняет ее согласно закону сообщающихся сосудов. Процесс продолжается, пока в источнике 2 есть жидкость.

Это устройство преобразует неисчерпаемую потенциальную энергию жидкости, обязанную своим возникновением гравитации, в кинетическую энергию жидкостной струи. Ее можно превратить, например, в электрическую. Во всяком случае, не надо, как это делается повсеместно, затрачивать массу электроэнергии на выкачивание воды и нефти желонками, «богомолками» и прочими насосами с электроприводом. Жидкости должны сами себя выносить на поверхность. Они, как видно из анализа рабочего процесса в предлагаемом эрлифте, это могут. Не стоит этой возможностью пренебрегать.

160553, Волгоградская обл., Волгоградский р-н, пос. Федотово, 1, кв.71. А.П.Тарану.

Ю.ШКРОБ


Бесплатная реклама

Разработана конструкция закапываемых в землю металлопластиковых труб (в т.ч. больших диаметров, для горячего теплоснабжения), позволяющая существенно увеличить срок их эксплуатации. Применение таких труб дает значительную экономию денежных средств за счет увеличения межремонтного срока их эксплуатации.

644010, Омск, пр-т К.Маркса, 8, оф. 10.
Тел. (8-3812) 31-70-57, А.И.Смирнов

Паровакуумный насос «ПВНК-Гелио» является продолжением водонагревательных насосов ПВНК1-10, используемых для автономного отопления. «ПВНК-Гелио» не использует электрическую энергию, работает от Солнца, но может и от огня. Способен качать воду из скважины, колодца, реки и отапливать дома в экономном пульсирующем режиме.

Автор разработки С.В.Карпенко
E-mail: carpenko.s@yandex.ru



«ЯЙЦЕКВАДРАТ» РАССМОТРЕН СУДОМ

В товарном знаке «Яйцеквадрат» — логотипе оператора мобильной связи МТС — присутствует красный квадрат, в котором нарисовано белое яйцо, символизирующее плодородие и бессмертие. Квадрат, в свою очередь, концентрирует в себе энергию. Красный же цвет — цвет успеха, жизненной силы, он побуждает действовать и побеждать.

Компания МТС, основанная в 1993 г., является крупнейшим оператором мобильной связи в России и странах СНГ. Абонентская база МТС на конец августа 2010 г. составила 99,5 млн пользователей. Совместное белорусско-российское ООО «Мобильные ТелеСистемы» (МТС) с 27.06.2002 г. предоставляет услуги связи стандарта GSM 900/1800/2100. Учредителями компании являются РУП «Белтелеком» (Белоруссия, 51% уставного капитала) и ОАО «Мобильные ТелеСистемы» (Россия, 49%). Покрытие МТС охватывает 96,2% территории, на которой проживает 97,7% населения Белоруссии. С момента своего основания компания работала под товарным знаком своего российского соучредителя. После ребрендинга российской компании 27.06.2006 г. ООО «МТС» в день своего 4-летия перешло на новый логотип, представляющий собой изображение яйца в красном квадрате. В Беларуси этот ТЗ был официально зарегистрирован 10 июля 2006 г. По данным компании, разработчиком обновленного знака стало брендинговое агентство «Вольф Олинз Лимитед». Компания «Система-Телеком», в состав которой входит МТС, в 2006 г. выделила на разработку бренда 4 млн долл.

Представляя обновленный бренд, президент ОАО «МТС» Леонид Меламед сообщил, что бренд сквозной, т.е. будет использоваться всеми операторами, входящими в группу «Система-Телеком».

В 2006 г. «Система-Телеком» подала в Роспатент заявку на регистрацию квадратов 6 цветов с «яйцевидным сквозным вырезом» на следующий день после презентации сквозного бренда своих компаний. Количество товаров, на которые группа регистрирует эти знаки, превышает несколько сотен. Среди них фрукты, спиртные напитки, бурение скважин, губная помада, а также мясо птицы, и конечно, яйца.

Расширенная защита товарных знаков — обычная практика компаний, не желающих, чтобы их брендом пользовались другие. Вот только неиспользование правообладателем ТЗ всех позиций перечня может в конфликтной ситуации привести к его сокращению решением ППС. Опасения «Системы-Телеком» оказались не напрасными — в городах Сибири в продаже появились яйца «МТС» Инской птицефабрики. На их упаковке — белое яйцо в красном квадрате, напоминающие логотип сотового оператора. А ООО «Компания «СКИТ», производящая майонезы, подсолнечное масло и др. продукты, зарегистрировало свой ТЗ (3 яйца на красном фоне) еще 6 лет назад. Путь, который проходит заявленное обозначение от заявки до ТЗ — полноправного представителя компании на рынке, достаточно долгий и трудоемкий. Занимает не меньше 10 мес. И крупнейший сотовый оператор России «Мобильные ТелеСистемы» (МТС) еще 31.08.2005 г. подал заявление в Роспатент о признании своего знака общеизвестным (ст. 1508 ГК РФ). То есть еще до ребрендинга и появления нового логотипа в виде «яйцевидного выреза внутри красного квадрата». Компания просила дать полную защиту своему старому логотипу — трем буквам МТС с тенью, отбрасываемой последней буквой (**ТЗ 155915**), чтобы полностью обезопасить ее от плагиаторов. МТС считало, что может претендовать на общеизвестность ТЗ, т.к. является крупнейшим оператором сотовой связи в России, странах СНГ, Восточной и Центральной Европы, тратит на рекламу по 29 млн долл. в год, а также имеет звучные титулы «Супербренд-2004» и «Народная марка-2005». Оно подтверждало широкую известность бренда данными опроса, проведенного социологами МГУ: старый логотип МТС знают 93,4% россиян, пользующихся мобильным телефоном.

Однако 25.12.2006 г. ППС отказала МТС в регистрации. В своем решении палата по патентным спорам указывает несколько причин отказа. Во-первых, группа социологов из МГУ не является организацией, специализирующейся в области проведения социологических исследований, а значит, результаты ее исследований не могут быть приняты как единственное доказательство общеизвестности знака. Во-вторых, ООО «МТС» приложило к своему заявлению черно-белое изображение собственного логотипа, тогда как в рекламе он цветной и, более того, содержит изобразительный элемент в виде трех букв GSM. «То есть речь идет о разных товарных знаках», — сделала вывод палата. Помимо этого, рекламные расходы компании шли не только на продвижение бренда МТС, но и на другие торговые марки, например «ДЖИНС МТС» (**ТЗ 245354**).

В МТС с доводами палаты не согласились. Отчеты социологической группы МГУ использовались при регистрации ряда общеизвестных ТЗ. Черно-белый логотип был подан на регистрацию, потому что марка в 1997 г. была зарегистрирована именно в таком виде, а буквы GSM всего лишь указывают стандарт связи и не могут считаться частью бренда. Сотовый оператор МТС подал в Московский арбитражный суд иск к Роспатенту и ППС. В нем компания пытается оспорить отказ патентного ведомства признать ее основной бренд общеизвестным. Решением АС Москвы от 04.07.2007 г., принятым по делу, заявление удовлетворено. Обосновывая решение, суд исходил из того, что представленные заявителем в ППС материалы свидетельствуют об активном использовании заявителем ТЗ «МТС», в связи с чем отказ палаты в признании названного товарного знака общеизвестным является неправомерным. Затем дело рассматривалось в арбитражных судах апелляционной и кассационной инстанций.

И тут в Минске случилась пренеприятная история — известные деятели белорусской культуры поэт Алесь Рязанов и художник Виктор Марковец заявили во всеуслышание о том, что МТС незаконно использует новый логотип в своих целях, т.к. именно они являются авторами концепции «Яйцеквадраты». Придумали этот образ еще в 1992 г., и в том же году на выставке в Минске было представлено 6 холстов с изображе-

нием яйца в квадратах в бело-красно-черной гамме. Репродукции картин опубликовали ряд белорусских изданий, да и первые две книги с произведениями А.Рязанова «Яйцеквадраты» изданы до того, как ООО «МТС» объявило их своим ТЗ. На момент, когда дело только начинало раскручиваться, никто, разумеется, даже не подозревал, что будет столько шума. Вероятно, именно поэтому компания не стала пытаться любым возможным способом договориться с потенциальными истцами. А 16.08.2007 г. Судебная коллегия по делам интеллектуальной собственности Верховного суда РБ (собственно, патентный суд, которого в РФ нет) возбудила гражданское дело о защите авторского права Алеся Рязанова и Виктора Марковца на изображение яйца в квадрате. Главное требование истцов — запретить регистрацию на территории Беларуси товарного знака с изображением белого яйца в красном квадрате. Обязать ответчика опубликовать в СМИ сообщение о том, кому именно принадлежит образ яйца в квадрате. Истцы считают действия оператора аморальными, ибо товарный знак МТС вводит потребителя в заблуждение. Яйцо ни у кого не ассоциируется со связью, использование товарного знака МТС в коммерческих целях аморально и оскорбляет чувства верующих. Именно так: недопустимо использовать обозначение, противоречащее общественным интересам, принципам гуманности и морали (ст.1483 ГК РФ).

Представители ответчика в ходе слушаний предъявили документы, подтверждающие, по их мнению, законность и правомочность использования товарного знака на территории Беларуси. В частности, были представлены копия договора с компанией Wolff Olins на разработку и изготовление бренда для МТС, а также официальное письмо от Wolff Olins, подтверждающее факт выполнения работ по разработке и созданию товарного знака в виде яйца на красном и белом фоне. Спустя два месяца после открытия дела, 16.10.2007 г., судья Виктор Ковшун иск отклонил. Суд принял решение на основании представленных компанией МТС доказательств, подтверждающих факт законного использования ТЗ в виде яйца на красном и белом фоне. Суд установил, что А.Рязанов и В.Марковец являются авторами 6 произведений «Яйцеквадраты», выполненных в различных цветовых решениях, а также тот факт, что «Яйцеквадраты» неоднократно выставлялись на персональных выставках истцов, публиковались в СМИ, в Интернете и на обложках книг А.Рязанова.

Также установлено, что компанией МТС использовалось самостоятельное и независимое от истцов изображение яйца в квадрате с незначительными изменениями и дополнениями для обозначения своих услуг до того, как А.Рязанов и В.Марковец создали «Яйцеквадраты». Алесь Рязанов после оглашения решения суда заявил представителям СМИ, что для него не было неожиданностью

решение Верховного суда. «Я с самого начала знал, что так будет, и адвокаты настойчиво мне об этом говорили», — сказал поэт. Он намерен далее добиваться признания своего права на логотип, который использует МТС, и подал заявление в Апелляционный совет Национального центра интеллектуальной собственности Белоруссии (аналог ППС Роспатента). АС НЦИС 03.05.2008 г. признал недействительной регистрацию товарного знака компании МТС (**ТЗ 25.420**) с изображением красного яйца на белом фоне. Но 08.05.2008 г. состоялось еще одно заседание АС, в ходе которого оператору разрешили использовать **ТЗ 25.419** с белым яйцом в красном квадрате.

Искусствовед Татьяна Гаранская, представитель авторов концепции «Яйцеквадраты», сообщила СМИ: «НЦИС пытается «каждой сестре дать по серьге». А адвокат Евгений Портовой, представитель Рязанова, отметил, что не исключает обжалование решения АС в 6-месячный срок в Судебной коллегии по делам ИС ВС. И оно-таки было обжаловано в Верховном суде, но 27.07.2009 г. Понятно, судебная коллегия отказала в восстановлении срока обжалования решения о регистрации в Беларуси товарного знака МТС (белое яйцо на красном фоне). Что ж, суд не театр, посещаемый театрами по желанию. Сроки обжалования судебного вердикта, установленные ГПК, необходимо знать и соблюдать.

А.РЕНКЕЛЬ



«АРХИМЕД»

**XV Московский международный салон
изобретений и инновационных технологий «Архимед»
пройдет с 20 по 23 марта 2012 г. в Москве
в ЭКО Центре «Сокольники», павильон №2.**

Организатор салона Центр содействия развитию изобретательства и рационализации ВОИР при поддержке Администрации президента РФ, правительства Москвы, Всемирной организации интеллектуальной собственности приглашает принять участие в его конкурсной и деловой программе.

Совместно с дирекцией ее проведут Министерство образования и науки РФ, Роспатент, ФГУ Федеральный институт промышленной собственности, Фонд развития Центра разработки и коммерциализации новых технологий «Сколково».

Заявки на участие в XV Московском международном салоне «Архимед-2012» принимаются до 20 февраля 2012 г. по адресу:

РОССИЯ, 105187, Москва, ул.Щербаковская, 53, к.В, оф.606.

E-mail: mail@archimedes.ru, mail@mosvoir.ru

Сайты: archimedes.ru и innovexpo.ru

Тел./факс: +7 (495) 366-14-65, 366-03-44

Добро пожаловать на «Архимед-2012»!

ОТКРЫТОЕ В ПРАВИТЕЛЬСТВО РОССИИ ПИСЬМО

Уважаемые господа!

Начну с конца: умоляю вас, не пересылайте это письмо в ФИПС, я уже послал туда его копию, и если надо — пошлю еще десять. Предлагаю вам САМОСТОЯТЕЛЬНО задуматься над тем, что происходит в патентном праве и в патентной практике. Ведь ФИПС — это организация, НЕ ОТВЕЧАЮЩАЯ ЗА КОНЕЧНЫЙ РЕЗУЛЬТАТ. Его цель — отчитаться: получено столько-то заявок, выдано столько-то патентов, средний срок экспертизы такой-то. И все. А каково их качество и что с ними дальше будет (не с патентами, а с изобретениями), их не волнует. И конечно же, в их отчетности не предусмотрена графа «загубленные изобретения». И ФИПС не заинтересован что-либо менять. И не будет.

А волновать судьба изобретений должна вас — правительство России. Вы созданы и содержите государство как раз для того, чтобы следить за тем, какой наука будет завтра и какое реальное воплощение она завтра получит (технику условно можно назвать «реальным воплощением науки»). То есть как раз для того, чтобы ОТВЕЧАТЬ ЗА КОНЕЧНЫЙ РЕЗУЛЬТАТ. Ну, допустим, «отвечать» — это слишком жесткое слово, я вижу, что оно вас пугает. Отвечать никто ни за что не хочет. Давайте скажем помячче — чтобы ЗАБОТИТЬСЯ О КОНЕЧНОМ РЕЗУЛЬТАТЕ. И я, изобретатель со стажем, с 60 запатентованными изобретениями, ответственно заявляю, что заботитесь вы плохо. Я знаю, о чем говорю, и сейчас докажу это. В 1986 г. я среди прочих подал 4 заявки. Проследим судьбу двух из них: сначала их с непонятным упорством брезгливо отвергли эксперты, а затем коллективно с энтузиазмом затоптали ногами Контрольный совет (сейчас он называется Палата по патентным спорам). Прошло четверть века. Я взял обе заявки, пропустил через ксерокс и подал их как якобы новые. Результат меня поразил. По первой заявке по четырем пунктам из пяти, оказывается, уже выдали патенты, причем, как легко догадаться, не мне, а каким-то чужим дядям, а на оставшийся пятый пункт выдали патент мне самому. А вторую мою заявку четвертьвековой давности не только сразу же признали изобретением, но и включили в «Базу перспективных изобретений». Это ж как надо было опозориться, причем коллективно опозориться, чтобы выбросить в мусор заявку, содержащую не одну, а целых пять изобретений, и чтобы признать неперспективным изобретение, которое даже 25 лет спустя еще будет считаться

перспективным. По остальным двум заявкам примерно та же история.

Недаром, говорят, японцы в перестройку предлагали купить у нас отказные заявки. Они догадывались, сколько бисера затоптали какие-то животные, перед которыми этот бисер метали. Но наше правительство поступило, как всегда, мудро — по принципу «собака на сене». Оно и понятно: какой был бы всемирный оглушительный позор нашей экспертизе, если бы все узнали, сколько там затоптано всякого бисера. У одного меня уже четыре таких случая. Как представишь, сколько их в масштабе России, точнее, в масштабе СССР, хватаешься за голову.

Лирическое отступление: одного не пойму — зачем эксперту это нужно? Зачем рубить под корень интересную идею? Орден ему за это дадут, что ли? Или он как огня боится, что «его» патент будет слишком похож на какой-то другой? Я бы на его месте боялся другого — угробить перспективную идею, а потом всю жизнь жить с сознанием того, что я подлец и мерзавец, который по каким-то своешкурным интересам загубил для страны, да и для всего человечества, полезное изобретение. Лучше я пропущу десяток безделушек, чем загублю что-то стоящее. Почему-то это напомнило мне случай на чеченской войне: одного летчика спросили, чего он больше боится — плена или смерти? Он ответил: «Больше всего я боюсь ударить по своим» (какая здесь аналогия — думайте сами).

А теперь давайте посмотрим, как обстоит дело сейчас, в наши дни. В существующем изобретательском Регламенте три большие дыры, то есть пустое правовое поле. И одна из них скрыта в двух последних строчках п.24.5.3(2) Регламента. Напомню: «изобретение признается... если... отличительные признаки ИЗВЕСТНЫ, но НЕ ПОДТВЕРЖДЕНА ИЗВЕСТНОСТЬ ВЛИЯНИЯ этих признаков на указанный заявителем технический результат».

Итак, первая дыра — это «подтвержденность известности влияния на технический результат». Прежде всего, давайте поймем, что такое «технический результат». Под это абстрактное понятие легко подвести что угодно и еще легче что угодно отвести от него. То есть ДЮКАЗАТЬ эксперту, что новый технический результат есть, невозможно. Точно так же эксперт не может доказать и то, что его нет. Но догадайтесь с трех раз, что «окажется прав» в этом споре. Прав, как всегда, тот, у кого больше прав.

Еще раз повторяю — я знаю, о чем говорю. По моей заявке 2009106924 (кстати, это не простая заявка, это пушка новой конструкции!) произошло все в точности, как в п.24.5.3(2) Регламента: эксперт нашел похожий прототип, потом к нему нашел похожий отличительный признак и отказал в заявке. Я ему говорю: «Но технический результат у меня совсем другой. Посмотрите, что может прототип, что может отличительный признак и что может моя конструкция. Видите разницу?» Нет, не видит. Ну а дальше, как в том анекдоте: «Если командир не прав, см. параграф 1». Как определить, есть ли технический результат, если даже непонятно, что это такое? Да и кто будет определять, дрессированная Палата по патентным спорам, являющаяся одним из отделов ФИПС? С каких это пор палец не слушается руку — куда рука захочет, туда и повернет!

Любопытно проследить ретроспективу, как менялось представление экспертов о том, что достойно быть изобретением, а что нет. В Советском Союзе существовал простой и ясный критерий — «полезный эффект». То есть, как говорил кот Матроскин: «Если от идеи есть п-о-ольза, то это изобретение». Правда, доказать эту пользу было очень трудно. И еще труднее было доказать, что это не «результат простого проектирования».

Затем появилось более расплывчатое понятие — «сверхсуммарный результат». Но все же это было достаточно конкретное понятие. Например, в случае моей пушки никакие вопросы не возникло бы: прототип этого не может (точнее, даже и не предназначен, а это очень важно, как вы увидите ниже), отличительный признак тоже этого не может, а моя конструкция может — это уже будет доказанный сверхсуммарный результат.

А вот в современном Регламенте мы видим два аморфных понятия: «подтвержденная известность влияния» и «технический результат». Кому выгодно эта мутность? Понятно кому. Если раньше эксперт должен был что-то доказывать, то сейчас ничего доказывать не нужно: например, я говорю, что «указанный заявителем технический результат» — новый, а эксперт говорит — нет, отличительные признаки влияют на технический результат известным образом, «известность которого подтверждена», и доказать обратное нереально.

И вот здесь внимание! Дело в том, что эксперт в некотором роде совершенно прав. Свойство всех отдельных элемен-

тов, входящих в изобретение (а это всякие шестеренки, транзисторы, клапаны и прочие «штучки»), наукой давно и досконально изучены. И поэтому, если строго, т.е. буквально соблюдать Регламент, то этого класса изобретений вообще быть не должно. Потому что не может быть такого, чтобы известный науке отличный признак влиял на технический результат каким-то образом, известность которого «не была бы подтверждена» современной наукой. Иначе это было бы уже не изобретение, а ОТКРЫТИЕ, т.е. не известное науке влияние давно изученных «штучек».

Конечно, есть разница: известный науке или известный в данной области техники. Но как же может быть одно без другого? К тому же в современной технике столько нюансов, что хоть что-то похожее в этой области наверняка уже встречалось. Казалось бы, ну и пусть — ничего страшного. Достаточно доказать эксперту, что получен новый технический результат. Но, как уже было сказано выше, доказать ему что-либо совершенно невозможно — действует принцип: «Ты начальник — я дурак, я начальник — ты дурак».

Это как с музыкой: нот всего семь, точнее — с бемолями и октавами в практическом диапазоне — около полусотни. Но какие из них аккорды! Но сколько из них мелодий! И ведь ни один невежа не скажет композитору, что его мелодия не новая, потому что, дескать, в ней все ноты известны и «подтверждена известность влияния» этих нот на музыкальный результат.

Т.е. получается, что Регламент, в буквальном его понимании, закрывает дорогу этим изобретениям. Каким таким этим? Неожиданным, когда «известность влияния признаков на результат», конечно же, не противоречит науке, но почему-то раньше до этого результата никто не мог додуматься. Как сказал в аналогичной ситуации доктор Ватсон Шерлоку Холмсу: «Все просто и ясно. Но только после того, как вы мне это объяснили».

Я бы условно назвал такие изобретения «интенсивными». То есть когда одинаковыми средствами достигается больший результат или когда одинаковый результат достигается меньшими средствами.

В отличие от других, «экстенсивных» изобретений, когда эксперт действует по принципу: есть новый признак — есть патент. Есть еще один новый признак — еще патент. И это не попытка идти к цели кратчайшим путем, уменьшая количество препятствий, а все большее усложнение, все большее нагромождение с целью решить задачу «в лоб». Именно поэтому так заметно упал общий уровень изобретений — «интенсивным» вход надежно закрыт, а 99% всех остальных — «экстенсивные». И то, что этот 1% еще существует не благодаря, а вопреки Регламенту, мы обязаны старой гвардии экспертов, которые еще помнят и полезный эффект, и сверхсуммарный результат.

Плавню переходим ко второй правовой дыре. Если коротко — это «применение по новому назначению». Когда-то в СССР

это был отдельный класс изобретений. Наверное, очень редких. И чья-то светлая в кавычках голова решила: раз редкие, значит, отменить. А они самые интересные, самые неожиданные, они «интенсивные».

Я не буду голословен. Я опять знаю, о чем говорю. В моей **заявке 2007110765** «Способ посадки самолета при боковом ветре» нет новых признаков. В отличительную часть формулы поместить нечего. А результат есть. Посудите сами, если современные самолеты при боковом ветре 12,5 м/с должны уходить на запасной аэродром, чтобы не разбиться при посадке, то самолет по моему способу может садиться при вдвое большей скорости ветра. Результат это или не результат? Вы не поверите, но другой, пусть даже самый хороший, технический результат Регламент в этом случае уже не интересуется: если все признаки совпадают, если изобретение не отвечает критерию «новизна», то экспертиза окончена, забудьте. Вот так закрыта дорога еще одному типу «интенсивных» изобретений.

И наконец, третья правовая дыра. Она называется «упрощение конструкции». Я опять не с пустыми руками, я знаю, о чем говорю. По моей **заявке 2008149313** эксперт противопоставил патент, имеющий на один признак больше, чем у меня. При таком же техническом результате. То есть моя конструкция работает так же, но она существенно проще. Чем не изобретение? Причем «интенсивнее некуда». Однако в Регламенте такой случай даже не рассматривается. Запатентовать изобретение с меньшей, чем у прототипа, совокупностью признаков ?!!! Такая «крамольная» мысль составителям Регламента даже в голову не пришла.

Закрота дорога третьему типу «интенсивных» изобретений. Все они пропали, как в космической «черной дыре». Без них прогресс будет неполноценным, ущербным. Одна надежда — на заграницу. Заграница поможет нашему техническому прогрессу. Ведь там нет нашего Регламента.

Подведем неутешительный итог: экспертиза изобретений всегда была искусством и целиком зависела от личности эксперта. Положение улучшается, но одновременно и регресс налицо: невнятность понятия «подтвержденность известности влияния на технический результат» в новом Регламенте целенаправленно толкает экспертов на экстенсивный путь экспертизы. Трех типов «интенсивных» изобретений путь закрыт. А надо бы наоборот.

Может быть, как в других странах, вообще отменить экспертизу на изобретательский уровень, оставив только экспертизу на новизну, но одновременно ввести понятия «применение по новому назначению» и «упрощение конструкции»? И последнее — ежели по моим трем упомянутым заявкам экспертиза окончательно откажет в выдаче патента, надо подать их еще раз. Через четверть века!

Н.Е. СТАРОВОЕВ
E-mail: geliplan@rambler.ru

В 2012 г. исполняется 155 лет со дня смерти Пьера-Жана Беранже (1780—1857) — знаменитого поэта, всенародная слава которого вышла далеко за границы его родной Франции. В связи с этой датой публикуем одну из жемчужин творчества Беранже, названную автором в подлиннике басней, в переводе его современника — Михаила Ларионовича Михайлова (1829—1865).

НЕГРЫ И КУКЛЫ

В продажу негров через море
Вез португальский капитан.
Они как мухи гибли с горя.
Ах, черт возьми! какой изъян!
«Что, — говорит он им, —

грустите?

Не стыдно ль? Полно хмурить лбы!
Идите кукол посмотрите,
Рассейтесь, милые рабы».

Чтоб черный люд не так крушился,
Театр воздвигли подвижной,
И вмиг Полишинель явился.
Для негров этот нов герой.
В нем все им странно показалось.
Но — точно — меньше хмурят лбы,
К слезам улыбка примешалась.
Рассейтесь, милые рабы.

Пока Полишинель храбрился,
Явился страж городской.
Тот палкой хватъ —
и страж свалился.
Пример расправы недурной!
Смех вырвался из каждой груди,
Забыты цепи, гнет судьбы:
Своим бедам неверны люди.
Рассейтесь, милые рабы.

Тут черт на сцену выступает,
Всем мил своею чернотой.
Буяна в лапы он хватает...
К веселью повод им другой!
Да, черным кончена расправа,
Он стал решителем борьбы.
В оковах бедным снится слава.
Рассейтесь, милые рабы.

Весь путь в Америку, где ждали
Их бедствия еще грозней,
На кукол глядя, забывали
Рабы об участи своей.
И нам, когда цари боятся,
Чтоб мы не прокляли судьбы,
Давать игрушек не скупятся:
Рассейтесь, милые рабы.

ЧТО ПРИДУМАЛИ ГРИБЫ

ГРИБЫ — ЭТО ГРУППА ОРГАНИЗМОВ, ВКЛЮЧАЮЩАЯ СВЫШЕ 100 ТЫС. ВИДОВ. НА ТЕРРИТОРИИ НАШЕЙ СТРАНЫ ВСТРЕЧАЕТСЯ БОЛЬШЕ 50 ТЫС. ВИДОВ ГРИБОВ. ВСЕ ЖИВЫЕ ОРГАНИЗМЫ ДЕЛЯТСЯ НА ЦАРСТВО ЖИВОТНЫХ И ЦАРСТВО РАСТЕНИЙ. ТРАДИЦИОННО ГРИБЫ РАССМАТРИВАЛИСЬ КАК ОДИН ИЗ РАЗДЕЛОВ (МУСОТА) РАСТИТЕЛЬНОГО ЦАРСТВА. СЕЙЧАС БОЛЕЕ РАСПРОСТРАНЕН ВЗГЛЯД НА ГРИБЫ КАК НА САМОСТОЯТЕЛЬНОЕ ЦАРСТВО ЖИВЫХ ОРГАНИЗМОВ (МУСЕТАЦА). ГРИБЫ СОСТОЯТ ИЗ ТОНКИХ, ДО НЕСКОЛЬКИХ МИКРОН, НИТЕЙ — ГИФОВ, ОБРАЗУЮЩИХ ГРИБНИЦУ, И ПЛОДОВЫХ ТЕЛ.

В печати неоднократно описывались изобретения животного и растительного мира. А вот про «сочинения» грибов говорилось мало. Восполнить этот пробел — цель данной статьи.

Начнем с белого гриба. В России широко распространены 6 его форм. Березовая, дубовая, сосновая, еловая, темно-бронзовая и сетчатая. Традиционными для средней полосы являются первые четыре. Последние распространены в дубово-грабовых и буковых лесах, в основном Кавказа. Но около 50 лет назад на юге Подмосковья и в прилегающих к нему областях распространилась сетчатая форма белого гриба. Расти он начинает с конца мая. В течение первых 3 недель роста эти грибы чаще встречаются на максимально освещенных местах, из чего можно сделать вывод, что солнце в их жизни имеет очень важное значение. А когда изобретателю необходимо наиболее эффективно решить задачу, он и начинает творить. Вот эти грибы и «придумали» матовую темно-коричневую шляпку вместо традиционно светлой для этой формы, которая максимально поглощает солнечные лучи. У всех других видов подмосковных белых грибов шляпки глянцевые с выраженной наружной пленкой. Здесь же пленка практически отсутствует, и поры шляпки видны невооруженным глазом.

Второй благородный гриб — подосиновик. У него известны красная, белая и желто-бурая формы. Так вот, последняя форма поздней осенью приобретает очень темный оттенок, опять же для максимального использования солнечных лучей, а в летнюю жару подосиновики иногда светлеют вплоть до белого цвета. Благодаря этому изобретенному качеству подосиновики в Подмосковье встречаются с июня по октябрь и в меньшей степени, чем другие грибы, зависят от погодных условий.

Третий благородный гриб — рыжик. Кто-то по качеству его ставит на первое место, а кто-то на дух не переносит. С этими грибами случилась вообще странная история. На территории Подмосковья они стали пропадать в 50-х гг. и к 60-м гг. практически полностью исчезли. Но вот в 1991 г. сразу после развала СССР они появились в огромном количестве,

их можно было собирать грузовиками. Грибники метались с выпученными глазами и полными корзинками и не знали, что с ними делать, ведь старшее поколение к этому времени практически все уже ушло, и нарушилась связь времен. Опыт обращения с рыжиками был забыт. Кто-то их отваривал, кто-то мариновал, кто-то мыл перед засолкой и засаливал с укропом и чесноком. А ведь все это неправильно. Рыжик — единственный гриб, который засаливают без предварительной обработки и без добавления специй. Природа все, что нужно, изобрела и в него вложила. Из-за такого большого перерыва многие грибники до сих пор срывают рыжик, смотрят на ядовито-оранжевый цвет его пластинок и выбрасывают. Да еще в последние годы распространилась его фиолетовая популяция, которая вообще выглядит как поганка. Вероятно, рыжик изобрел такой способ сохранения вида. Одна из причин 30-летнего перерыва в росте рыжиков может заключаться в химизации сельских угодий в 60-70-е гг., но уж как-то очень странно начало их активного роста совпало с изменением политического строя. При этом надо заметить, что последние лет восемь их становится все меньше.

Четвертый благородный гриб — трюфель. Согласно справочникам, в южных областях России встречается 2 его вида — летний и зимний, а в центральной части — его разновидность, называемая гиднотрией. В один прекрасный момент трюфели, видимо, решили, что неплохо было бы освоить среднюю полосу, взяли структуру и форму поверхности гиднотрии, уже адаптированную под наши условия, и наполнили ее своим содержанием, одновременно увеличив размеры в три раза и доведя их до 12 см в диаметре. При этом они сохранили свой отменный вкус. Хоть это и самый дорогой гриб, я поставил трюфель на четвертое место из-за его ограниченного распространения и трудности поиска. Дело в том, что все его плодовое тело расположено в земле, а наших отечественных жучек (для поиска этих грибов) я, к слову сказать, не смог приучить к их изысканному запаху.

Переходим к менее ценным грибам — всем известным сыроежкам. Обычно они растут в смешанных лесах средней и высокой влажности с относительно мягким грунтом и имеют ломкое плодовое тело с диаметром шляпки приблизительно равным длине ножки. Но в том случае, если сыроежки переходят на сухую и более твердую почву ополщ, границ леса и поля, где преимущественно растут березы, они приобретают необычную для себя форму, закрытую приплюснутую твердую шляпку на короткой ножке. Причем эта форма сохраняется и у больших сыроежек. Тоже происходит и с млечником обыкновенным, у него укорачивается ножка, шляпка становится твердой и практически пропадает горькое молоко. При этом его вкусовые качества явно улучшаются. Если предыдущую версию необходимо было замачивать и отваривать перед засолкой, то новый гриб имеет отличный вкус даже просто в отварном виде.

Подгруздок белый (сухой груздь) также становится более приземистым и твердым, и половина грибников его принимают за скрипушку. А подгруздок чернеющий иногда перестает чернеть и остается розовым на срезе. Кстати, один из критериев качества гриба — особая любовь к нему лесной живности. Ядовитые грибы червивыми никогда не бывают, их не тронет ни улитка, ни белка, ни лесная мышь. Так вот этот гриб встретить нечервивым очень сложно. К белому подгруздку, его близкому родственнику, это относится в меньшей степени, т.к. не все мушки могут пробить его твердую поверхность, чтобы отложить личинки. Кстати, этот гриб по достоинству был оценен и нашими дальними предками. В некоторых местах сейчас их называют губками, что на древнеславянском языке означает грибы. Следует тут же заметить, что у каждого вида грибов примерно на 50 обыкновенных плодовых тел создается один супергриб, который вырастает до огромных размеров, сохраняя свою твердость и чистоту, не тронутую улитками и червяками. Вероятно, грибница таким образом заботится о продолжении и улучшении своего вида. Ведь если такой гриб никто не сорвет, он даст наиболее сильное потомство.

Завершим анализ съедобных грибов осенними опятами. На первый взгляд, какие у них могут быть загадки и изобретения, растут и растут повсеместно. Но иногда после долгого, в течение нескольких лет, отсутствия вдруг в один день и даже один час они начинают расти на огромной площади.

Аргумент, мол, создались одинаковые условия на этой территории, не совсем проходит. Дело в том, что такую картину я часто наблюдал по обе стороны одной подмосковной реки, которые разительно отличаются друг от друга. Одна сторона, как я уже говорил, сухая и твердая, а другая влажная и мягкая. На первой белые грибы, те самые сетчато-матовые, начинаются в мае, а на второй — традиционные в июле. Так вот, на обеих этих сторонах опять начинаются одновременно, с точностью до одного часа. Причем команда о начале роста по грибнице передаться не может. Чтобы грибница проходила под рекой и шла по песку по километру в обе стороны от реки — такого я не слышал. Остается предположить, что грибы изобрели полевой способ обмена информацией. Предмет изучения этого способа для ИРЭ РАН налицо.

Справедливо будет также остановить взгляд на несъедобных и ядовитых грибах. Традиционный желчный гриб, ложный белый, легко отличить от настоящего по розовой обратной стороне шляпки. Но периодически ложные белые появляются в больших количествах совершенно похожими на настоящие белые. Отличие таких ложных белых заключается в их идеальных формах, отсутствии червячков и улиток (не путать с супергрибом) и горьком вкусе. Один раз я это наблюдал, когда среди леса был построен город, и на грибы в этом лесу началась настоящая охота. Может быть, белые грибы таким образом хотели защититься от людей. С другой стороны, от природы есть и помощь в поиске белых грибов. Это говорушка восковая, формой похожая на лисичку, а цвет имеющая пепельно-белый. По моим наблюдениям, этот гриб является спутником белого гриба и непременно его сопровождает. Кстати, этот попутчик смертельно ядовит, а среди людей бывает и дальтоники, так что, может быть, это не помощь, а тоже своеобразная защита.

Интересен двойник подосиновика. Это, как ни странно, мухомор розовый. В молодом возрасте он очень похож на солдата (одно из названий подосиновика). У него иногда отсутствуют крапинки, цвет близок к желто-бурому подосиновика, а пластинки настолько сильно сжаты, что их трудно заметить. Но в этом случае природа над нами сжалилась, это единственный из мухоморов, который съедобен.

Грибы неоднократно оказывали нашему народу неоценимую помощь. В послевоенные голодные годы обильные урожаи грибов были очень кстати. По содержанию белков подосиновик близок к говядине, а белые грибы и рыжики обладают еще и лечебными свойствами. Хранятся сушеные грибы многие годы, а холодильников после войны не было. Начало голодных 90-х годов было грибным временем (вспомним те же рыжики). Многие врачи обнаруживают у грибов и гомеопатические, и традиционные лечебные свойства. Галлюциногенные свойства некоторых видов грибов использовали перед битвами для храбрости воины древности — от викингов на севере, до гуннов на юге. Мухоморы до сих пор являются верными друзьями шаманов и используют ими как для расширения своего личного сознания, так и в качестве лечебных психотропных средств. Многие звери лечатся грибами. Творческая тусовка едет за такими грибами и в Амстердам, и на поля, и в леса нашей Родины. Это не пропаганда, а констатация фактов. Карлос Кастанеда на эту тему не одну книгу написал. Существуют и более сложные взаимоотношения грибов и человека, но это, я думаю, предметом научного исследования будет еще не скоро.

В заключение все же хочу предостеречь читателей от слишком вольных взаимоотношений с грибным царством. Многие съедобные грибы (свинушки, маслята) в зависимости от внешних условий накапливают вредные вещества и становятся ядовитыми. Грибы очень чувствительны к радиации. Например, после Чернобыля осенние опять великолепного качества появились под Москвой в середине июля — как минимум, на месяц раньше срока. Вокруг радиационных объектов бывают аномально грибные зоны, даже если прибор не фиксирует превышение радиационного фона ни на почве, ни в грибах. В зависимости от места грибы иногда сильно меняют свойства. Например, розовые луговые сыроежки под Москвой имеют отличные вкусовые качества, а в Ярославской области сильно горчат, при этом желтые сыроежки, наоборот, бывают горькими под Москвой.

Про млечники мы уже говорили, правда, здесь произошло изменение в лучшую сторону. Зоны тектонических разломов

являются аномально грибными местами, в том числе и под Москвой, хотя трудно сказать, как это влияет на качество грибов.

В литературе приводятся иногда ложные сведения о грибах, как от незнания и разгильдяйства, так и из-за опечаток. Некоторые кулинарные рецепты в глянцевого журналах от жен известных людей, начинаются словами: «Возьмите 400 г грибов...» Каких грибов? Сушеных, соленых, белых, а может, зеленушек с рогатиками? А в Большой советской энциклопедии была опечатка, в результате чего съедобные сморчки можно было перепутать с ядовитыми строчками. Даже наш великий «грибовед» Владимир Солоухин поел строчков, потом сделал углубленный литературный поиск и... лег умирать. Слава Богу, строчки он предварительно отварил и таким образом разложил ядовитую гелвелловую кислоту. Очень важные способы приготовления грибов. И здесь нужно пользоваться уже ранее изобретенными. Лучше, если они перешли к вам от доживших до глубокой старости родственников. Опаснее изобретать самому, но хуже всего — черпать их из глянцевого журналов.

А теперь некоторые простые правила безопасной заготовки грибов. Все старые грибы необходимо сушить и при любом последующем использовании после 20-минутного кипячения сливать отвар. Это необходимо, т.к. старые грибы накапливают яды. Все опять — и летние, и осенние — перед любым использованием начинающим грибникам лучше сначала отваривать и сливать отвар. Это необходимо, чтобы исключить отравление, т.к. на одних и тех же пнях иногда растут и опять, и ложные опять, и даже вперемешку. Кроме этого, старые опять иногда трудно отличить от молодых, особенно в сухую погоду. С сыроежками лучше поступать также. Вспомним про горькие сыроежки Москвы и Ярославля. Горечь с отваром уйдет. В очень сухую погоду лучше отваривать и сливать отвар при готовке всех пластинчатых грибов.

Также у каждого гриба есть наиболее оптимальный способ приготовления, сочетающий безопасность с сохранением вкусовых качеств. Рискну предложить несколько рецептов. *Суп из свежих молодых белых грибов:* белые режут, варят 30 мин, засыпают резаную картошку, через 15 мин добавляя пассерованные лук и морковь и варят еще 15 мин. Быстрозамороженные свежие белые также годятся для супа, по крайней мере в течение года хранения. *Суп из молодых подосиновиков* готовят аналогично, но добавляют немного риса. *Грибная лапша из сушеных молодых и средних белых:* грибы час отмачивают, моют, варят 30 мин, вынимают, режут, обжаривают с луком (без моркови) до готовности лука, кладут в бульон, засыпают вермишель (лапшу) и варят до готовности вермишели. *Кислые щи с сушеными грибами:* взрослые (зеленые) белые грибы, средние подосиновики и подберезовики отмачивают 2 ч, сливая два раза воду, моют, варят 30 мин, достают, режут, обжаривают сначала с морковью 15 мин, потом добавляют лук и на медленном огне тушат еще 10 мин, в бульон в это время засыпают кислую капусту и продолжают кипятить, обжаренные грибы с овощами кладут в бульон и варят до готовности капусты, за 5 мин до этого счастливого момента разводят столовую ложку муки (на 3 л супа) в холодной воде и заливают в бульон. *Грибная икра из сушеных грибов:* взрослые подосиновики, подберезовики, маслята, моховики (2/3) и сыроежки (1/3) отмачивают 3 ч, 3 раза сливают воду, моют, варят 1 ч, отвар выливают. Особо осторожным, отвар можно слить 2 раза после 10 мин кипячения и после 50 мин. Слитые грибы отжимают, проворачивают в мясорубке, добавляют обжаренный лук и уксус с солью по вкусу. По желанию можно 15 мин потушить грибы на слабом огне. Есть еще грибная подливка из сушеных корешков белых грибов, плов с солеными грибами, соланка с сушеными подосиновиками, тушеные рыжики в сметане, салат с маринованным сухим груздем, но вкуснее соленого рыжика на черном или белом хлебе с маслом нет ничего. Все эти рецепты являются изобретениями нашего народа, автор данной статьи ну и грибов, конечно.

Соблюдение основного закона изобретательства — максимальное использование опыта предыдущих поколений — удивит ваши вкусовые рецепторы неожиданными сочетаниями, не нанеся при этом вреда остальным частям тела.

Дмитрий СОКОЛОВ

«АРХИМЕД»

на «Тесла Фест-2011»




Делегация Международного инновационного клуба «Архимед» и Московского городского совета ВОИР принимала участие в Международном фестивале инноваций, знаний и изобретательства «Тесла Фест-2011» в г. Нови Сад (Воеводина, Сербия). Там было представлено около 200 изобретений и ноу-хау из 10 стран мира. Наиболее интересные экспонаты расположились в разделах: «робототехника», «информационные технологии», «строительство», «машины и механизмы», «сельское хозяйство», «медицина и фармацевта», «безопасность».

Российские творцы показали 12 запатентованных инновационных продуктов, готовых к реализации в странах Европы и Азии.

Итогом стали: Гран-при за комбинированный сенсор «МИРАДОР» (ООО «Геологоразведка», Москва), а также 12 золотых и серебряных медалей выставки.

Расскажем о наших наиболее интересных работах.

Комбинированный сенсор «МИРАДОР». Автор-разработчик — почетный изобретатель Москвы Сергей Викторович Изюмов. Этот прибор включает георадар «ТР-ГЕО-04» и металлодетектор и предназначен для поиска кабелей, труб, как



РОССИЯНЕ В ЗАГРЕБЕ

В столице Хорватии Загребе в конце прошлого года российские изобретатели приняли участие в 36-м международном изобретательском шоу и 7-м молодежном шоу инноваций INOVA-BUDI UZOR 2011.

Организаторами шоу инноваций выступили: Ассоциация изобретателей Хорватии, Ассоциация изобретателей Загреба, Tera-technopolis d.o.o., при участии Всемирной ассоциации изобретений и интеллектуальной собственности WIIPA (Тайвань) и под патронатом мэра Загреба. В выставке приняли участие 22 страны, представившие 416 изобретений и инновационных проектов, из которых 267 хорватских и 149 иностранных.

В выставке приняли участие:

— Центр содействия развитию изобретательства и рационализации ВОИР, Москва;

— ФГОУ ВПО «Вологодский государственный технический универ-

ситет», г. Вологда, с интересной запатентованной «Мобильной установкой для получения питьевой воды из атмосферного воздуха»;

— ЗАО «Газтехнология», г. Ставрополь, разработку «Гидрофобная эмульсия для обработки карбонатного пласта» представил профессор С.Б. Бекетов. Она предназначена для эффективного воздействия на карбонатные пласты в условиях Севера, что позволяет значительно повысить производительность нефтяных и газовых скважин;

— Дагестанская государственная медицинская академия, г. Махачкала, А.С. Дабузов, Н.С.-М. Омаров с очень важной для акушерства-гинекологии разработкой «Органосохраняющая операция при гнойно-септических осложнениях после операции кесарево сечения»;

— ФГОУ ВПО «Кубанский государственный университет», г. Краснодар, выступил с проектом «Модифицированные целлюлозные материалы для определения тяжелых металлов в объектах окружающей среды»;

— Московский государственный университет тонких химических технологий им. М.В. Ломоносова отметил изобретением «Нанопорошок диоксида титана — универсальный материал нового поколения». Автор Л.Н. Оболенская;

— Сергей Аркадьевич Новоселов, профессор Уральского государственного педагогического института, познакомил со своей ассоциативно-синекти-

ческой технологией (АСТ) развития креативности «Дизайн искусственных стихов», которая усиливает творческие способности детей и взрослых.

В большой экспозиции клуба «Архимед» участвовали ребята из екатеринбургского Дворца молодежи:

— Антон Щербаков, самый юный россиянин — ему 11 лет, показал «Оригинальный макет электродвигателя на эффекте Бифельда-Брауна». В нем почти отсутствуют тепловые и электромагнитные потери мощности, используются дешевые материалы;

— Даниил Шостин представил «Элемент для формообразования объемных и/или плоских тел» (пат. на п.м. 102525), относящийся к предметам культурно-бытового назначения. В свои 14 лет он уже молодой предприниматель, имеющий собственное производство (грант от губернатора Свердловской области);

— Сергей Малышев продемонстрировал систему беспроводной зарядки





металлических, так и пластиковых, и других металлических и диэлектрических объектов. Металлодетектор используется для быстрого поиска металлических объектов. Георадар дает радиолокационное изображение в вертикальном сечении грунта и используется для детального изучения. Георадар находит полости и диэлектрические объекты, не содержащие металл. Радиолокационное изображение позволяет различать объекты по форме и типу (металл/полость). Прибор может применяться для зондирования по железобетону, на железных дорогах и в других местах, где из-за присутствия металла металлодетектор неэффективен. Глубина зондирования у георадара: диэлектрические объекты размером 5—7 см на глубинах до 0,5—0,7 м в сухих грунтах, до 0,1—0,3 м во влажных. У металлодетектора глубина обнаружения объектов с низким содержанием металла до 0,3 м. Работа комбинированного сенсора была продемонстрирована «в полевых условиях» для телеканала РТВ2 (Воеводина).

Другой интересный экспонат выставки привез изобретатель и бизнесмен из Самары Владимир Михайлович Гусев. Буксировочный трос-рулетка (БТР) предназначен для безопасной буксировки транспортных средств, вес которых не превышает 3 т. При сокращении расстояния между автомобилями этот трос не провисает и не падает под колеса, а наматывается на вал рулетки. БТР не требует ручного сматывания и размотки, делая все самостоятельно. Прост в обращении и готов к работе за считанные секунды. Экспонатом интересовались не только автомобилисты, но и спасатели, полицейские.

Теплая дружественная обстановка постоянно сопровождала российскую делегацию. Отсутствие языкового барьера и взаимопонимание положительно сказывались на количестве и качестве деловых контактов между российскими и сербскими изобретателями.

Международный инновационный клуб «Архимед» выразил огромную благодарность всем организаторам фестиваля «Тесла Фест-2011» и особенно его президенту Анджелко Главашевичу и президенту ассоциации изобретателей Воеводины Илье Чосичу.

*На снимках: В.М.Гусев (вверху);
С.В.Изюмов (внизу);
георадар в действии.*

на расстоянии маломощных устройств на основе использования высококачественного трансформатора Николы Тесла;

— **Инна Вишнякова, Алена Ильных, Полина Паклина** представляли «Комплект для ремонтных работ», состоящий из чрезвычайно удобного и вместительного жилета-трансформера и нарукавника. Комплект может пригодиться охотникам и рыбакам;

— **Александр Петренко** заявил проект «Инструмент для космической сборки». В нем основным элементом является пушка Гаусса. Применяется при создании клепаных соединений в земных и космических условиях.

Юные москвичи из лица №1575 и **Петр Киволя и Илья Бейлин** увлечены робототехникой. Петр удивил «Универсальной мобильной платформой для проведения дистанционного зондирования». Проект заработал почетное 2-е место на соревнованиях TERA ROBOT CUP 2011. Молодой инноватор предлагает использовать оригинальную новинку в труднодоступных или опасных для человека точках планеты для получения данных об условиях окружающей среды.

В последнее время человечество проявляет интерес к исследованию Марса. У Илья это вылилось в проект автомобиля «Робот-марсоход», каковой способен выполнять различные команды — двигаться, брать образцы почвы, оценивать условия для передачи изображений с поверхности и многое другое.

Российские «архимеды» стали обладателями 5 золотых, 4 серебряных, 4 бронзовых наград, специальных призов — самому юному изобретателю от Хорватской ассоциации изобретателей и за лучшее изобретение от Всемирной ассоциации изобретений и интеллектуальной собственности WIIPA (Тайвань). А еще они получили 2 почетные награды и 4 диплома от Ассоциации изобретений Азии.

От имени президента Международного инновационного клуба «Архимед» Д.И.Зезюлина кубками и почетными дипломами были награждены: за лучшее изобретение научно-технического творчества молодежи Андреа Дементика, Томислав Томашич (Загреб, Хорватия) за проект «Самобалансирующий мобильный робот»; за лучшее изобретение INOVA-BUDI UZOR 2011 кубок был вручен комплексу проектов Ассоциации изобретений Азии (AIA) и Корейской академии изобретений, президент Соунг-Мо Хонгу.



Гран-при INOVA-BUDI UZOR 2011 международное жюри присудило Влекославу Мажетичу, изобретателю из Загреба, за городской электромобиль «City electric car».

Работами юных россиян заинтересовался Музей идей и изобретений Барселоны. «Элемент» Даниила Шостина теперь займет почетное место в его экспозиции.

Участники российской делегации Международного инновационного клуба «Архимед» благодарят за великодушную организацию мероприятий выставки и оказанную помощь дирекцию 36-го Международного изобретательского шоу и 7-го молодежного шоу инноваций INOVA-BUDI UZOR 2011 и лично Лилиану Педишич, Наду Андраши и Невену Марковича; советника посольства Российской Федерации в Республике Хорватия Георгия Суреновича Мирзояна; Наталью Хорват, директора компании DENA d.o.o. и выражают надежду на дальнейшее сотрудничество, интеграцию и продвижение российских инноваций на европейском пространстве.

О. СЕРГЕЕВА,
исполнительный директор
клуба «Архимед»

*На снимках: Антон Щербаков;
мэр Загреба в электромобиле;
Даниил Шостин с музейщиками
Барселоны.*

Линзовая антенна от «Ситроникс»

Радиофизическая лаборатория в составе SITRONICS LABS, открытая в 2009 г., в конце прошлого года сообщила, что ее сотрудники совместно с учеными Нижегородского университета им. Н.И.Лобачевского изобрели для радиорелейных связей линзовую сканирующую линзовую антенну. Эта конструкция включает в себя четко слаженную и отрегулированную электронную систему управления, которая отслеживает направление движения луча. При этом работа системы осуществляется без использования механических компонентов и работает в диапазоне частот 71-76, 81-86 ГГц (Е-диапазон).

Антенна, по сути, является диэлектрической линзой, которая четко формирует узкую диаграмму направленности благодаря фокусировке излучения, исходящего от антенного первичного элемента, который располагается на торцевой поверхности диэлектри-



ческой линзы. Главная ее особенность — способность устройства автоматически восстанавливать точность взаимной ориентации радиорелейной линии, состоящей из пары антенных приемников, которая может сбиваться из-за механического колебания несущих частей конструкции. И конечно, все процессы происходят в реальном времени.

Диэлектрическая линза антенной системы выполнена из недорогого простого материала, обладающего низким уровнем плотности, который снижает массу антенны и обеспечивает устойчи-

вый, без колебаний сигнал в миллиметровом частотном диапазоне. Разработчики с полной уверенностью утверждают, что изобретенная линзовая антенна способна без внесения дополнительных изменений и модификаций эксплуатироваться как в существующих, так и в перспективных потенциальных радиорелейных системах. На нее поданы заявки на патентование в рамках РСТ (Patent Cooperation Treaty – международный договор о патентной кооперации), что позволит осуществить правовую охрану и закрепить приоритет разработки, системы и способа связи с ее использованием не только в России, но и за рубежом.

В настоящее время проводится полевое испытание антенн от «Ситроникс» в реально существующей сети, по окончании чего планируется запустить их в серийное производство.

А.Р.

В России появится патентный суд

«Интеллектуальная собственность считается хрупкой барышней, нуждающейся во всесторонней и надежной охране», — подчеркнул Камил Идрис, генеральный директор ВОИС, находясь в России. Президиум ВАС РФ 23 июня 2010 г. рассмотрел пакет законопроектов о создании специализированного суда в области интеллектуальной собственности. Изначальное название — Патентный суд — ВАС заменил на Суд по интеллектуальным правам (как более общее понятие, охватывающее не только патентные споры, но и споры по иным объектам ИС). Совсем недавно по инициативе руководства ВАС эта идея была одобрена Президентом Рос-

сийской Федерации и реализована в пакете законопроектов. Совет Федерации 29.11.2011 г. одобрил федеральный конституционный закон о создании в России патентного суда — арбитражного суда, занимающегося интеллектуальным правом. Законопроект подготовлен Высшим арбитражным судом РФ. Согласно документу, патентный суд должен приступить к работе не позднее 1 февраля 2013 г. При этом оговаривается, что все дела, рассмотрение которых уже происходит в судах общей юрисдикции, на момент начала работы патентного суда должны быть рассмотрены в том суде, где процесс начался. Сенаторы

одобрили и поправки, относящиеся к патентному суду, как в Закон «О статусе судей в РФ», так и в АПК и ГК РФ.

Патентный суд будет рассматривать все дела по спорам, связанным с защитой нарушенных или оспоренных интеллектуальных прав, в качестве суда первой и кассационной инстанции. Дела делятся на две общих категории: о существовании права (установлении правообладателя) и о нарушении права. В настоящий момент рассмотрение таких споров частично находится в компетенции судов общей юрисдикции, а частично — арбитражных судов.

А.Р.

НАШИ ВУНДЕРКИНДЫ

Петербургский школьник Гаджи Османов завоевал «малую Нобелевскую премию» — так в научном мире называют награды Международной выставки науки и инженерии, которая вот уже 60 лет проходит в Лос-Анджелесе. И наших вундеркиндов там с каждым годом все больше и больше. В этот раз, например, молодые Кулибины удивили проектом, как получить энергию от падающих костяшек домино или сделать суперпамять для компьютера с помощью швейных игл и трех магнитов.

ЗАЩИТА ИННОВАЦИЙ ПАТЕНТАМИ В «СКОЛКОВО»

«Зарубежные партнеры «Сколково» часто выражают нам свою обеспокоенность по вопросам степени защищенности ИС в России», — сообщил СМИ вице-президент и руководитель аппарата президента и совета фонда «Сколково» Дмитрий Колосов. Идея Центра интеллектуальной собственности (ЦИС) состоит в том, что компании, получившие статус участника «Сколково» и проводящие НИОКР, могли бы должным образом запатентовать результаты своих исследований как в России, так и за рубежом. Услуги центра предполагается оказывать для резидентов на безвозмездной основе, для прочих компаний, которые собираются прибегнуть к опыту и квалификации сколковских специалистов, может быть введена плата исходя из рыночных цен. Директор Центра правовой защиты ИС адвокат Владимир Энтин пояснил, что управление промышленной собственностью, умение просчитывать ходы на несколько лет вперед являются неотъемлемой частью стратегии компании на рынке. «Наличие патента на изобретение, промышленный образец дает возможность юридически защищать найденное техническое решение от недобросовестных конкурентов. Последние приобретения компании Google, которая нашла возможным раскошелиться и приобрести компанию Motorola по цене значительно выше рыночной, показывают ценность патентного портфеля для стратегического инвестора», — отмечает В.Энтин. Высший арбитражный суд (ВАС) планирует разместить в иннограде «Сколково» патентный суд. Он заработает в 2012 г. и будет заниматься спорами о нарушении прав на ИС компаний и индивидуальных предпринимателей. Сейчас подобные дела разбирают арбитражные суды. В первой инстанции патентный суд будет рассматривать лишь жалобы на дей-

ствия Роспатента и Минсельхоза. Законопроект о создании подобного суда ВАС внес в Госдуму летом 2010 г. Руководитель аппарата ВАС Игорь Дроздов заявил, что на создание суда по интеллектуальным правам планируется потратить порядка 2 млрд руб. «Это строительство здания, материально-техническое обеспечение суда и зарплата судьям», — уточнил г-н Дроздов, добавив, что необходимость создания специализированного суда вызвано тем, что количество споров, связанных с ИС, год от года растет и «требует их качественное рассмотрение». В среднем в год в России рассматривается около 3,5 тыс. интеллектуальных дел. Однако правительство раскритиковало законопроекты по организации особого арбитражного суда по интеллектуальным правам в «Сколково». Оно не поддержало принцип, по которому дела о нарушении авторских прав в первой и второй инстанциях сколковский суд рассматривать не будет. Эти дела останутся в ведении обычного арбитража, но кассационные жалобы сторон будут рассматриваться сколковским судом в коллегиальном составе. Белый дом предлагает либо внести в законопроект значительные коррективы, ограничив полномочия суда, либо вовсе отказаться от специализированного суда, а вместо этого сформировать специализированные коллегии в рамках действующих арбитражей.

НАРУШИТЕЛЯ ИС ВСТРЕЧАЮТ ТАМОЖЕННИКИ

● **Большой театр** России поблагодарил мурманскую таможену, воспрепятствовавшую перемещению через таможенную границу РФ контрафактных пакетов, на которых использовались «обозначения», содержащие надписи «ВОЛСНОЖ», «БОЛЬШОЙ», а также изображение фасада здания Большого театра России. Использование подобных обозначений нарушает исключительное право театра на товарные знаки, охраняемое в соответствии с гражданским и таможенным законодательствами РФ. Большой театр надеется, что таможенные органы и впредь будут делать все от них зависящее, чтобы не допустить распространения на таможенной территории Российской Федерации любых товаров (включая водку и иные напитки) в тех случаях, когда без лицензии Большого театра России предпринимаются попытки противозаконного извлечения выгоды из общероссийской и мировой известности бренда «Большой театр».

● **На южном таможенном посту** Санкт-Петербургской таможни задержаны 8 т сахарного печенья, маркированного словесным обозначением

«Юбилейка». Груз предназначался для ввоза в Грузию. В процессе расследования отделом защиты интеллектуальной собственности Санкт-Петербургской таможни был направлен запрос правообладателю товарного знака (ОАО «Большевик») о нарушении исключительных прав правообладателя и возможном сходстве обозначения «Юбилейка» с зарегистрированным ТЗ «Юбилейное». Согласно информации от правообладателя, товары, маркированные словесным обозначением «Юбилейка», обладают признаками контрафактных, т.к. словесное обозначение сходно до степени смешения с товарным знаком «Юбилейное». В отношении производителя печенья возбуждено дело об административном правонарушении по ст. 14.10 КоАП РФ (незаконное использование ТЗ).

● **Астраханское таможенное управление** приостановило оформление партии сковородок и мантушниц из нержавеющей стали, которую поставила в регион иранская фирма. Внимание таможенников привлек товарный знак «BERGHOMÉ». Как выяснилось в ходе расследования, ТЗ «BERGHOMÉ» сходен до степени смешения с ТЗ известной во всем мире фирмой «BERGHOFF WORLDWIDE». Правообладатель подтвердил факт незаконного использования его ТЗ. В отношении нарушителя возбуждено дело об административном правонарушении по ст. 14.10 КоАП РФ за незаконное использование товарного знака.

ГЕНПРОКУРАТУРА АНАЛИЗИРУЕТ ИСПОЛНЕНИЕ ЗАКОНОВ

Генеральная прокуратура РФ в мае 2011 г. изучила вопросы исполнения законов об охране интеллектуальной собственности в субъектах РФ. Особое внимание прокуроры уделили предупреждению правонарушений в сфере охраны ИС, хотя патентное право в вузах не изучали, с судебной практикой не знакомы... В этих целях в 2010 г. прокурорами 1148 должностным лицам направлены предостережения о недопустимости нарушения закона. В случае, если нарушение законодательства об ИС уже состоялось, прокурорами в уполномоченные на устранение таких нарушений органы вносились представления в порядке ст. 24 ФЗ «О прокуратуре Российской Федерации». В 2010 г. внесено 1434 представления. По результатам их рассмотрения к дисциплинарной ответственности привлечено 943 лица. Кроме того, по инициативе прокуроров 1451 правонарушитель привлечен к административной ответственности, а по материалам, направленным прокурорами

в правоохранительные органы, возбуждено 277 уголовных дел.

Массовый характер приобрели нарушения законодательства об интеллектуальной собственности при публичном исполнении музыкальных произведений, в связи с чем принимаются меры прокурорского реагирования. Анализ показал, что наиболее распространенным правонарушением остается пиратство в сфере воспроизведения и незаконной реализации аудиовизуальных носителей. Всего же органами прокуратуры РФ выявлено 6683 нарушения законодательства об охране ИС. По итогам проведенных мероприятий прокуратура пришла к выводу о необходимости принятия дополнительных мер по усилению прокурорского надзора за соблюдением законодательства об ИС и повышению его эффективности, в т.ч. по осуществлению превентивного надзора и комплексных мероприятий для своевременного выявления, пресечения и устранения правонарушений, а также привлечению к ответственности виновных лиц.

БЛИЖНЕЕ ЗАРУБЕЖЬ ШЛИФУЕТ ЗАКОНЫ ИС

● **Президент Узбекистана** Ислам Каримов своим постановлением утвердил решение о создании нового агентства по интеллектуальной собственности. Госструктура организована на базе государственного патентного ведомства и узбекского агентства по авторским правам. Агентство по ИС должно повысить эффективность госрегулирования в сфере соблюдения прав интеллектуальной собственности, а также упорядочить контроль за обращением документации в сфере науки и информационных технологий. По оценкам местных экспертов, объединение двух госструктур позволит усилить работу в сфере защиты интеллектуальной собственности Узбекистана.

● **Президент Украины** Виктор Янукович утвердил положение о государственной службе интеллектуальной собственности Украины. Согласно положению, основными функциями государственной службы интеллектуальной собственности Украины является реализация государственной политики в сфере ИС, а также внесение на рассмотрение предложений по ее формированию. Деятельность государственной службы интеллектуальной собственности Украины направляется и координируется кабинетом министров Украины через министра образования, науки, молодежи и спорта.

А.Р.

МИКРОКАЛЬЦИТ — тонкодисперсионный продукт, который получают механическим измельчением мрамора. Это мраморные порошки, пудры и прочие сыпучие фракции с зернами размером не больше 300 мкм. По сравнению с мелом микрокальцит имеет повышенную прочность зерен, низкие пористость и водопоглощение, высокую устойчивость к ультрафиолетовому излучению. Эти свойства позволяют практически без ограничений использовать его в производстве лаков и красок, пластмасс, строительных материалов, линолеума, резинотехнических изделий.

В ЗАО «Урал-Омега» сконструировано уникальное оборудование для тонкого измельчения мрамора и производства микрокальцита, удовлетворяющего всем современным стандартам и требованиям. Это комплексы для тонкого и сверхтонкого сухого помола различных, в том числе сверхабразивных, материалов. В основу положен центробежно-ударный способ сухого измельчения и динамический — классификации материалов. Конечный продукт обладает характеристиками и показателями, недоступными при использовании других методов измельчения: узким заданным гранулометрическим составом, высокой физико-химической активностью и максимальной удельной поверхностью частиц.

В результате качество микрокальцита гораздо выше, чем при помоле в традиционной шаровой мельнице. При этом одновременно можно получать сразу несколько марок от МК100 до МК10. Разработчикам удалось уменьшить удельную энергоёмкость, снижение энергозатрат на измельчение материалов по сравнению с другими способами помола составляет 12—56%. **Тел.: (3519) 31-66-11, 31-66-00. E-mail: sales@uralomega.ru**

СИСТЕМА КОНТРОЛЯ ВОЗДУШНОЙ СРЕДЫ особенно важна, если в вашем районе находится химически опасный объект. Примеров, когда люди страдали от выбросов сильнодействующих ядовитых веществ, например аммиака или хлора, множество. Очень часто это приводит к ухудшению здоровья и даже гибели граждан, которым «повезло» жить непода-

леку от рабочих зон вредных предприятий. Как быть? Можно, наверное, завести канарейку и ждать, когда она, как говорится, откинёт лапки. Но птичку жалко...

Специалисты лаборатории систем автоматизации измерений Физико-технического института УрО РАН предлагают новую систему автоматического обнаружения и прогноза распространения выбросов ядовитых веществ. Она автоматически оповестит работников предприятия и население о факте аварии не только сиреной, но и по телефону. Система непрерывно измеряет и регистрирует концентрацию газов в воздухе. Если полученные значения превышают предельно допустимые, включается звуковая сигнализация. Для этого в непосредственной близости к опасной зоне ставятся от 4 до 16 датчиков двух уровней контроля — цехового и объектового.

Очень важно, что компьютер показывает графическое отображение измеряемой концентрации и цветом отмечает опасные зоны прямо на схеме предприятия. Мало того, немедленно прогнозируются опасная зона и поражающее действие с учетом метеословий и объема выброса. Все это накладывается на карту прилегающей территории и быстро формируется список телефонных абонентов, которых надо предупредить.

Такая система оповещения уже есть на предприятии «Ижмолоко», где имеется промышленная холодильная установка, содержащая 35 т аммиака. **Тел.: (3412) 43-03-02, 21-79-66. E-mail: fti@fti.udm.ru**

ОЧИСТИТЬ ТРУБЫ ОТ ИЗОЛЯЦИИ не очень сложно, если к ним легко подступиться. Сконструированы машинки, которые надеваются на трубу и доводят ее чуть ли не до зеркального блеска. А если речь идет о ремонте городских коммуникаций и для ремонта требуется перерыв пол-улицы?

Малогабаритное устройство для очистки изоляции «Скраббер» помогает привести трубопровод в порядок в условиях, когда доступ к нему ограничен. Созданная на фирме «Ормекон» конструкция особенно эффективно снимает слой изоляции с трубопроводов при строительстве и реконструкции комму-

никаций. «Скраббер» использует абразивные тросы (так называемые алмазные струны). Изгибаясь, тросы плотно прилегают к поверхности, повторяя контуры трубы диаметром от 150 до 700 мм. Поверхность зачищается колебательными движениями троса. «Скраббер» весит всего 7 кг, поэтому он легко устанавливается прямо на трубу. Демонтаж коммуникаций не требуется, даже если они спрятаны в коробе или расположены вплотную к соседкам. Потребляемая мощность 1,5 кВт.

Следующий этап работ — это, конечно, покраска, не только для эстетики, но и для защиты трубы от коррозии и прочих воздействий среды, а также маркировки магистралей. Специалисты ООО «Ормекон» сконструировали «Марклайн» — устройство, позволяющее окрашивать трубы по всему диаметру даже при затрудненном доступе к ним. Механизм «Марклайн» из параллельного трубе положение замыкает красящие гибкие валики вокруг нее. Те облегают трубу, приводятся в движение и, перемещаясь, прокрашивают ее. Реверс позволяет покрывать участки в несколько слоев без расщепления механизма. Малый вес (всего 4 кг), простота в обращении, возможность работать на изгибах и под любыми углами (даже вертикально) делают «Марклайн» незаменимым помощником. **Тел.: (812) 989-41-33, 8-906-251-88-11. E-mail: ormekon@gmail.com**

БИОПРЕПАРАТ «ВЭР-ВА» — это высокоэффективный стимулятор роста растений и фунгицид природного растительного происхождения. Создан в ООО «Научно-технологическое предприятие Института химии Коми научного центра УрРАН».

Препарат получен из хвои пихты без применения органических растворителей. Это природная смесь тритерпеновых кислот, выделенная из пихтовых иголок. «Вэрва» нетоксична, не накапливается в растениях, не загрязняет почву. Исследования показали, что она существенно укрепляет иммунную систему растений, защищает от грибковых, бактериальных и вирусных болезней. Стимулирующее действие препарата особенно ярко проявляется при неблагоприятных почвенно-климатических

условиях. Растения лучше сохраняют завязи, особенно в экстремальных условиях (заморозки, засуха, перепады температуры).

Применение стимулятора позволяет свести к минимуму обработку посевов обычными фунгицидами или совсем отказаться от них. Тем самым снижаются экологические последствия их применения и наряду с этим значительно повышается урожайность. Использовать препарат просто. Перед посевом можно замочить семена в водном растворе, а потом опрыскать подросшие растения в фазе вегетации. И урожай огурчиков и помидорчиков обязательно порадует огородников. **Тел./факс (8212) 21-84-77. E-mail: ntp@chemi.komisc.ru**

РЫБКИ В АКВАРИУМЕ не проживут долго, если хозяин не позаботится об аэрации. Для нагнетания воздуха в аквариум используются небольшие компрессоры. Воздух по гибким шлангам подается в водоём, а там распыляется через наконечник из мелкопористого материала. Чем мельче пузырьки, тем лучше жидкость насыщается воздухом.

Аэрация играет важную роль в подготовке питьевой воды, очистке сточных и природных вод. Обычно для диспергации воды в воздухе или воздуха в воде используются барботажные, разбрызгивающие и каскадные аэраторы. Главный их недостаток — отверстие малого диаметра, через которые разбрызгивается вода, быстро обрастают солями и заиливаются. Эффективность резко снижается.

В Институте горного дела СО РАН изобретена технология интенсивной аэрации. Сначала прямо в трубопроводе образуется водовоздушная смесь, которая потом гомогенизируется в оригинальном диспергирующем устройстве (**пат. 2349374**, авторы О.Г.Гириков и С.А.Кондратьев). Вода с воздухом поступает под давлением в подающее сопло, где смесь ускоряется до заданной величины. В результате удара струи о преграду образуются отраженные струи, направления которых в продольном сечении диспергатора имеют форму веера. В конечном итоге мы имеем быстрое и более полное растворение кислорода в воде.

Новая технология позволяет снизить удельный расход воздуха в 3—10 раз, вполнину уменьшить производственные площади, повысить надежность аэрационных процессов, улучшить качество очищенной воды. Поскольку нет ни разводящих труб, ни аэраторов, авторы обещают значительную экономию металла. Технология может эффективно использоваться в водоподготовке (обезжелезивание, стабилизация, дегазация), очистке сточных вод, обеззараживании питьевых и сточных вод озонированием. **Тел. (383) 217-07-68. E-mail: innotdel@misd.nsc.ru**

ГОРНЫЕ ПОРОДЫ и рудные тела при образовании трещин излучают электромагнитные волны в широком диапазоне частот. Природа этого явления связана с перемещением дислокаций, несущих электрические заряды, в поле высоких механических напряжений. Можно ли использовать это свойство для предупреждения обвалов на горных выработках?

Измеритель электромагнитного излучения горных пород ИЭМИ-1, созданный в

Институте горного дела СО РАН, точно определяет уровень электромагнитного излучения горных пород, фундаментов и опор строительных конструкций и других твердых материалов. Он может использоваться при мониторинге состояния гидротехнических сооружений и подземных хранилищ.

Основное назначение прибора — контроль и прогноз динамических проявлений и обрушений на подземных и строительных объектах для обеспечения безопасных условий ведения работ. Устройство и принцип действия основаны на использовании радиотехнических средств по регистрации электромагнитных полей. Если фон регистрируемого электромагнитного излучения ниже критического и остается стабильным, то опасность обрушения отсутствует. При резком возрастании интенсивности излучения, что является следствием мгновенного трещинообразования, прибор выдает тревожные световые и звуковые сигналы.

Может служить индикатором повышенного уровня излучения электромагнитных

полей в промышленности и быту. **Тел. (383) 217-07-68. E-mail: innotdel@misd.nsc.ru**

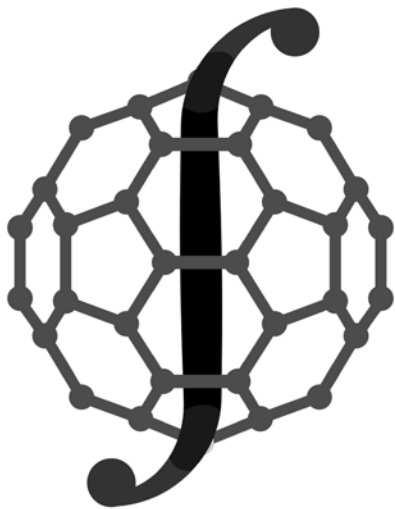
ИЗНОСОСТОЙКАЯ КЕРАМИКА прекрасно работает в узлах трения газонефтедобывающего и перекачивающего оборудования. Она прочная, но довольно хрупкая. Газовики и нефтяники сетуют, что у технической керамики низкое сопротивление ударным нагрузкам да и уровень допустимых нагрузок при трении не слишком высок.

Этих недостатков лишены новые керамоматричные композиционные материалы (КМК). В компании «Вириал» (Санкт-Петербург) налажен полный производственный цикл выпуска изделий из наноструктурных керамических и металлокерамических материалов, начиная с синтеза исходных компонентов и заканчивая контролем качества конечных изделий. Продукция сочетает в себе трибологические свойства технической керамики, но при этом обладает высокой ударной прочностью, нехрупким характером разрушения, надежно работает при вибрационных и ударных нагрузках.

КМК состоят из керамической матрицы, армированной углеродными волокнами. Поэтому их физико-механические свойства зависят от свойств используемых углеродных волокон, схемы армирования, объемной доли волокон в композите, состава керамической матрицы и прочности сцепления на границе раздела «волокно—матрица».

Для получения максимальных эксплуатационных характеристик изделия из КМК проектируются и изготавливаются индивидуально для каждого применения. Это крупногабаритные и тонкостенные вставки для трибологических узлов (подшипники скольжения погружных центробежных и роторно-вихревых насосов, линейных шаговых приводов), работающих в агрессивных средах при повышенных температурах и вибрационных нагрузках. А также торцовые уплотнения, детали клапанов и запорной арматуры добывающего и перекачивающего оборудования для нефтехимической, газовой и атомной промышленности. **Тел. (812) 294-25-83.**

С. КОНСТАНТИНОВА



НОР

НАНОТЕХНОЛОГИЧЕСКОЕ ОБЩЕСТВО РОССИИ

WWW.RUSNOR.ORG

**В РАМКАХ КОНВЕНТА
ПРОШЛА ВЫСТАВКА
НОВИНОК,
РАЗРАБОТАННЫХ
МОЛОДЫМИ УЧЕНЫМИ,
СТУДЕНТАМИ И ДАЖЕ
ШКОЛЬНИКАМИ.
РАССКАЖЕМ О НЕКОТОРЫХ
ИЗ НИХ.**

КОНВЕНТ МОЛОДЫХ НОВАТОРОВ

В НОЯБРЕ ПРОШЛОГО ГОДА В МОСКВЕ СОСТОЯЛОСЬ ВАЖНОЕ СОБЫТИЕ В ИЗОБРЕТАТЕЛЬСКОЙ ДЕЯТЕЛЬНОСТИ НАШЕЙ МОЛОДЕЖИ. В ЦЕНТРЕ DIGITAL OCTOBER, РАСПОЛОЖЕННОМ В ЕЩЕ ДОРЕВОЛЮЦИОННОЙ ПОСТРОЙКИ ПОМЕЩЕНИИ БЫВШЕЙ ШОКОЛАДНОЙ ФАБРИКИ «КРАСНЫЙ ОКТЯБРЬ», ПРОШЕЛ IV ВСЕРОССИЙСКИЙ МОЛОДЕЖНЫЙ ИННОВАЦИОННЫЙ КОНВЕНТ. НА НЕМ СОСТОЯЛИСЬ ВЫСТУПЛЕНИЯ ВЕДУЩИХ ЭКСПЕРТОВ В ОБЛАСТИ ИННОВАЦИЙ И ВЕНЧУРНЫХ ПРОЕКТОВ, ЕГО ПОСЕТИЛИ МИРОВЫЕ ГУРУ ТЕХНОЛОГИЙ И ЗВЕЗДЫ ВЕНЧУРНОЙ ИНДУСТРИИ, ТАКИЕ КАК, НАПРИМЕР, С.ВОЗНЯК, АМЕРИКАНСКИЙ РАЗРАБОТЧИК КОМПЬЮТЕРОВ И СОУЧРЕДИТЕЛЬ ВСЕМИРНО ИЗВЕСТНОЙ ФИРМЫ APPLE. КОНВЕНТ СОБРАЛ ВМЕСТЕ ВЕДУЩИХ ПРЕДСТАВИТЕЛЕЙ ОБЩЕСТВА НОВАТОРОВ, ИНВЕТОРОВ И ИССЛЕДОВАТЕЛЕЙ. ЗДЕСЬ, В ЧАСТНОСТИ, ОБСУЖДАЛИСЬ ТЕХНОЛОГИИ БУДУЩЕГО И МИРОВЫЕ ТЕНДЕНЦИИ НАУКИ, ТЕХНИКИ, ПРЕДПРИНИМАТЕЛЬСТВА. ЛУЧШИЕ ПРОЕКТЫ ПОЛУЧИЛИ НАЦИОНАЛЬНУЮ ПРЕМИЮ ИМЕНИ В.ЗВОРЫКИНА — ВЕЛИКОГО РУССКОГО ИЗОБРЕТАТЕЛЯ ЭЛЕКТРОННОГО ТЕЛЕВИДЕНИЯ. НА КОНВЕНТЕ ВЫРАЖАЛАСЬ НАДЕЖДА, ЧТО ИМЕННО ОНИ ОПРЕДЕЛЯТ ТЕХНОЛОГИЧЕСКИЕ ТЕНДЕНЦИИ 2012 Г. ПОСМОТРИМ.

ДЛЯ ПОЕЗДОК ПО МАРСУ

Нетрудно догадаться, что самым захватывающим направлением деятельности для молодых изобретателей станут межпланетные путешествия, в которых кое-кто из них, возможно, примет участие. Не случайно на выставке были представлены любопытные работы школьников из Кабардино-Балкарии. Ученик Нальчикского государственного учреждения дополнительного образования детей Республиканского центра научно-технического творчества учащихся Артур Кильчуков показал модель вездехода «Марсоход» для исследования планет. Особый интерес представляют колеса этого автономного исследователя иных планет. Они снабжены так называемыми демпферными грунтозацепами, представляющими собой перекрещенные пружинистые упругие металлические полосы. Благодаря им он имеет высокую проходимость, но не затрачивает много энергии на сцепление с грунтом и разрушение его. «Марсоход» снабжен различными датчиками, компьютерным управляющим устройством, электромотором и оригинальным приводом. Датчики могут быть самыми различными — например, касания, освещенности, звука, ультразвук (начало вроде радара, благодаря которому устройство может объезжать всякие препятствия) и пр.

Соученица Артура Алиса Макаева показала способ устранения маятникового раскачивания кабины как такого марсохода, так и других подобных машин. С этой целью в кабину вводится дополнительная степень ее подвижности. То есть при раскачивании можно перемещать кабину относительно геометрического центра ее установки, пока центр тяжести не встанет так, что качание прекратится. Такое устройство может быть автоматическим. Оно помогает компенсировать реактивный момент, действующий на кабину и раскачивающий ее.

E-mail: ahm.alisa@gmail.com

БЕСПРОВОДНАЯ ЗАРЯДКА

Если вам часто звонят по мобильнику да и вы нередко кому-то названиваете и подолгу болтаете, телефон, есте-

ственно, разряжается. Хорошо, если вы дома, а если где-то в кафе, аэропорту, в учреждении...

Не беда, Дмитрий Лопатин из Краснодара продемонстрировал несложное устройство беспроводной зарядки мобильных телефонов. К нему прилагаются наклейки, внутри которых находятся антенны, принимающие электромагнитные волны. В зарядном устройстве имеется электромагнитная катушка, подсоединяемая к электросети. Кладете на нее ваш мобильник, и через 20—30 мин телефон заряжен, можете звонить. Даже и не обязательно класть телефон на катушку: зарядиться он может и на расстоянии 20 см. Таскать с собой зарядное устройство не надо. Сейчас Лопатин и его друзья разрабатывают и более мощное, но уже проводное импульсное зарядное устройство для совсем быстрой зарядки аккумуляторов: не только мобильных, но и ноутбуков и пр.

360040, Краснодар, ул.Ставропольская, 149. Краснодарский государственный университет.

КОЛЯСКА БЕЗ КОЛЯСКИ

Школьники из г.Суворовска Челябинской обл. Саша Сусев и Марина Копытова продемонстрировали некое устройство, позволяющее инвалидам-колясочникам обходиться без коляски и свободно перемещаться по городу или даже в сельской местности. Оно представляет собой каркас, надеваемый на ноги инвалида. На каждой ноге 3 электромотора, питаемые от аккумулятора, и приводы, управляющие блоками, закрепленные на стопах, коленях и бедрах. Блоки помогают инвалиду управлять ногами, так что он может свободно перемещаться по полу, асфальту или земле. Программа движения заложена в микропроцессоре, установленном на этом устройстве. Кроме того, заставляя действовать плохо движущиеся суставы, эти блоки разрабатывают их, поэтому устройство не только заменяет коляску, но и становится неким подобием тренажера. Есть идея устроить также некое вибрирующее приспособление, чтобы оно одновременно с перемещением инвалида массировало его ноги.

E-mail: kaurio@yandex.ru (Копытова Ольга Геннадиевна).



БОЛЬШЕ УГЛЕКИСЛОГО ГАЗА!

Павел Трегуб из Барнаула представил дыхательный тренажер «Карбоник», изобретенный и разработанный в Алтайском государственном медицинском университете под руководством докт. мед. наук, проф. В. Куликова. Он предназначен для лечения и профилактики инфарктов, инсультов, гипертонии. Берете в рот трубочку, отходящую от прибора, и дышите через нее. Выдыхаемый воздух поступает в прибор, связанный с атмосферой, так что часть воздуха из него удаляется. Внутри прибора имеются специальные ячейки, с помощью которых из той части воздуха, которая остается в «Карбонике», выделяется выдыхаемый углекислый газ и задерживается в аппарате. Таким образом создаются гиперкапния, т.е. повышенная концентрация углекислого газа в организме, а также гипоксия — пониженное содержание в нем кислорода. Причем с необходимыми, строго рассчитанными параметрами. Прибор за минуту дыхания может «поднять» пациента на гору высотой 4500 м. Оказывается, благодаря этому у больных, перенесших инсульт, быстро восстанавливаются подвижность и сила мышц, предотвращается инфаркт, а если он уже перенесен, устраняются его последствия, а также увеличивается мозговое кровообращение, улучшаются память и внимание, нормализуется сон и пр. Прибор уже прошел практическую апробацию в ведущих НИИ, клиниках и санаториях. Результаты отличные.

E-mail: carbonic@bk.ru (ООО «НПК «Карбоник»).

ЭТО НАДО ВИДЕТЬ

Телевидение сегодня развивается стремительными темпами. Скоро, будем надеяться, в каждом доме появятся экраны с объемным изображением 3D. Но этого, оказывается, мало. На выставке Александр Лисов из компании Nettle (Воронеж) продемонстрировал возможности разработанной системы рассматривания такого объемного изображения со всех сторон. Она позволяет не только видеть в специальных очках изображение на телеэкране в объеме, как будто оно висит в воздухе вне этого экрана, но и учитывать положение глаз пользователя. Вы можете перемещаться вокруг этого изображения и видеть его как бы со всех сторон. Картинка перестраивается в зависимости от положения зрителя. На 3D-очках пользователя имеются особые маркеры, а рядом с экраном телевизора расположены мини-телекамеры, отслеживающие положение этих маркеров в пространстве, соответственно приспосабливая к ним изображение. Если пользователь, например, смещается вправо, изображение перестраивается так, что как бы «поворачивается» к нему правым боком. Зритель становится сзади изображения и видит его тыл и т.д. Так что иллюзия объема полная. Это пригодится не только для телевизоров, но и для рекламы, обучения и пр. Пока что такая система существует для обслуживания одного зрителя. Но ребята работают над тем, чтобы она могла обслуживать сразу несколько человек.

E-mail: alisov@nttl.ru (Александр Лисов).

О. СЕРДЮКОВ

ДАЕШЬ ТОННель!

История сооружения тоннелей насчитывает больше 4 тыс. лет. Достоверно известно, что в Древнем Вавилоне (ок. 2180—2160 гг. до н.э.) под водами Евфрата построен подземный переход между царским дворцом и храмом Мардука. Строители изменили течение реки, чтобы выкопать по ее дну ров длиной примерно 900 м. Потом они укрепили стены кирпичом, засыпали землей и вернули реку в прежнее русло. Подобные сооружения были и во времена античности. Грек Евпалинос в VI в. до н.э. на острове Самос построил километровый тоннель для акведука. А римлянин Луций Кокцеус Авкт в I в. до н.э. прорыл одну из самых ранних шоссеподобных подземок, которая проходила в горах из Неаполя в Путеоли (ныне Пуццуоли) и была протяженностью 1,4 км. В Средние века это искусство пришло в упадок. Лишь в военных целях сооружались небольшие тоннели. Постепенно развитие коммуникаций привело к возрождению в XVII в. такого строительства. Появление черного пороха сделало возможным прокладку коммуникаций в скальных породах. Первый судовой тоннель (ок. 160 м) был построен во Франции в 1679—1681 гг. После возникновения в 20-е гг. XIX в. железных дорог стали сооружаться железнодорожные тоннели (первый был проложен в Великобритании в 1826—1830 гг. на линии Ливерпуль — Манчестер). Появление автомобильного транспорта, развитие шоссеподобных дорог совпало с изобретением пироксилина и динамита. В начале XX в. были изобретены бурильные машины. Этот период — настоящий взрыв строительства тоннелей. В Альпах в 1914—1918 гг. их было проложено 26 общей длиной больше 5 км.

В 1825—1841 гг. Марк Брюнель с помощью изобретенного им проходческого щита построил тоннель под Темзой.

Если говорить о «самом-самом» в тоннелестроении, то вот рекордсмены. Самый длинный в мире и крупнейший за всю историю Европы тоннель — Сен-Готард под Альпами. Его протяженность 57 км. На него было потрачено 9,8 млрд швейцарских франков (10,3 млрд долл.), а работы вели больше 2,5 тыс. рабочих. До Готарда самым длинным (53,9 км, подводная часть — 23,3 км) являлся японский тоннель Сейкан под проливом Цугару, соединяющий острова Хонсю и Хоккайдо. Он открыт для движения 13.03.1988 г. Знаменитый Евротоннель (4,94 км) под Ла-Маншем, открытый в 1994 г., прорыт на глубине 50 м под морским дном и состоит из трех стволов (двух коммуникационных диаметром 7,6 м и технического диаметром 4,8 м). Он уступает по общей протяженности Сейкану, однако его подводный участок (около 39 км) длиннее аналогичного отрезка японского «железнодорожника».

Другие крупные тоннели: швейцарский Лечберг (34 км) на линии Берн — Милан; Лердальский в Норвегии протяженностью 24,5 км, проложенный сквозь скальную породу, открыт в 2007 г. Самым глубоким считается норвежский Эйксуннский, открытый 23.02.2008 г. Он расположен на глубине 287 м ниже уровня моря. А самый дорогой — Большой бостонский (8-полосная магистраль), его стоимость 14,6 млрд долл. Издержки и расходы составили 3 млн долл. в день. Использовано больше 150 кранов. Участвовало больше 5 тыс. человек. Каждый день вывозили 1200 грузовиков грунта. После строительства улучшилась экологическая обстановка в городе и уровень угарного газа снизился на 12%. При строительстве ни одного дома не разрушено.

В России самым длинным железнодорожным подводным тоннелем считается тот, что проходит под Амуром в Хабаровске, его протяженность 7,2 км. Самым длинным железнодорожным — Северомуйский, являющийся частью Байкало-Амурской магистрали и открытый 05.12.2003 г. Тоннель протяженностью 15,3 км проходит под Северо-Муйским хребтом (максимальная глубина 1,5 км). Строительство заняло 27 лет. Крупнейший на всем постсоветском пространстве и стратегически важный Гимринский автомобильный тоннель (4,3 км) расположен в Дагестане. Пробит под Гимринским хребтом в толще известняков, песчаников и других горных пород на глубине около 900 м от поверхности.

А.Р.

БИОГРАФИЯ ИГЛЫ



Если бы случилось так, что древним мастерицам удалось бы заглянуть в шкатулочки для шитья современных швей, они, наверно, умерли бы от зависти. И действительно, есть чему завидовать: стоимость иглолок сейчас просто копеечная, а вот ассортимент царский.

Мало того что имеется 12 размеров, да еще есть иглы для шитья и скорняжные, вышивальные и позолоченные, не оставляющие следов на ткани, и двусторонние с отверстием посередине. Даже для слабовидящих изготовлены специальные иголки с ушком для нитки, сделанным в виде карабина. А платиновые иголки значительно сокращают время шитья и стойки к воздействию кислот и щелочей.

А кстати, почему игла называется иглой? Вот один из вариантов происхождения ее названия. В древние времена волос запрягали в ярмо, которое закрепляли заостренной с одного конца тонкой деревянной палочкой — иглой. Отсюда название и перешло на нашу знакомую. Удивительно, как много значений и предметов несет в себе такое простое слово — игла! Вопрос, что появилось раньше — швейная игла или колесо, вводит в ступор многих людей, которые до сих пор мучаются вопросом о первичности яйца и курицы. Если бы в каменном веке существовало патентное бюро и первобытный человек принес туда заявку на патентование орудия для шитья, в которой говорилось, что «игла — это заостренный стержень для шитья с ушком на конце», все изобретатели за последующие тысячелетия не смогли

бы ничего добавить, настолько игла совершенна.

Первобытные швейные иглы были найдены во Франции и в Средней Азии, причем возраст их составлял 15—20 тыс. лет. Древние люди пользовались иглой для шитья одежды из шкур убитых животных. Иглы, скорее всего, были из рыбьих костей, способных проколоть толстую кожу.

Древние египтяне не только умели пользоваться уже железными иглами, но и активно занимались вышиванием. Игла была почти идеальной формы, очень напоминала современную, привычную для нас, только с одним отличием — у нее не было ушка для нитки. Край иглы, противоположный острию, просто загибали в небольшое колечко. Стальные иглы в Европе появились в XIV в., когда узнали тайну дамасской стали. Ушко вначале делать не умели — просто загибали тупой кончик. Появление волоочильной доски значительно облегчило изготовление игл, улучшило их внешний вид. Несмотря на массовость производства, иголки стоили очень дорого и были по карману только состоятельным людям. Революция в изготовлении иглолок произошла после изобретения золочения проволоки. Долгое время главными поставщиками этого товара считались Германия и Испания. Самую первую иголку с помощью механизированного производства сделали в 1785 г. Но с 1850 г. монополию захватили англичане, создав для выпуска иглолок специальные станки.

В нашей стране указ, предписывающий начало производства швейных игл, впервые издал Петр I. А «занесли» их на территорию Российской империи в конце XVII в. ганзейские купцы. Вскоре и русские мастера овладели искусством изготовления иглы. В 1717 г. купцы братья Рюмины и Сидор Томилин построили в селах Столбцы и Коленцы на реке Проне две игольные фабрики. Их продукцией пользовалась бывшая царица, первая жена Петра I Евдокия Лопухина, овладевшая ремеслом вышивальщицы во время многолетнего заточения в монастыре Шлиссельбургской крепости.

Спицы, булавки, иголки... Скольких известных художников вдохновила неустанная труженица — швея. Вспомнить хотя бы «Крестьянку девушку за вышиванием» А.Г. Венецианова, полотно В.А. Тропинина «За прошивками», «Швея», «Золотошвейка», «Кружевница».

Несмотря на конструктивную простоту иглы, изобретатели и сегодня продолжают ее совершенствовать. Л. Выдревич с коллегами (Центральный научно-исследовательский институт материалов) разработал двухступенчатую технологию закалки игл (**пат. 2017839**). Ученые Амурского государственного университета придумали «криволиней-

ную» иглу и нитенаправители (**пат. 2051234**) для подачи нити в зону ее захвата иглой. Для расширения возможностей вязальных машин Т. Ноздрачевой и Э. Пьяниковой (Курский государственный технический университет) предложена составная игла (**пат. 2145652**). Москвичи Михаил Боровский и Леонид Порядков придумали и назвали собственными именами швейные иглы (**пат. 2144584** и **2312942**) для ручного шитья, которые могут быть использованы людьми с частичной или полной потерей зрения. Они обеспечивают возможность быстрого введения нити в ушко вслепую.

Мы уже говорили, что игла кроме швейной имеет и другие «специальности». Четверо изобретателей японской фирмы «МАНИ, ИНК» для проведения хирургических операций изобрели гибкую иглу и способ ее изготовления (**пат. 2422106**). Кстати в Японии уже около 1000 лет ежегодно проходит фестиваль, посвященный сломанным иглам. Принять участие в нем могут все желающие. Во время проведения фестиваля все участники приносят сломанные иглы и кладут их в специальный ящик, благодаря их при этом за добрую службу. После чего ящик навеки опускают в море.

Для многих женщин обязательным спутником ручной швейной иглы является наперсток. В одном из архивов Амстердама хранится послание: «Уважаемой госпоже ван Ранселье приношу в дар безделушку моей выдумки и творчества, дабы служила она защитой ее чудных и работающих пальчиков». Подпись: Никола Беншонтен. Дата послания — 1640 г. Возможно, Беншонтен заново изобрел это нехитрое приспособление для шитья, поскольку известно, что уже в Средние века были мастера, занятые изготовлением этих вещей. С тех времен до нас дошли изящные, украшенные эмалью, инкрустацией и гравировкой шедевры. А самые старые, кстати, золотые. Позднее их делали из позолоченного серебра или бронзы, но цвет оставался традиционно желтым. В этом был свой смысл: на таком фоне можно легко различить серебристо-белую иглу.

На Руси металлический колпачок для пальца появился в конце XVII в. и быстро завоевал популярность. Изобретатели и сегодня совершенствуют его. Наперсток (**пат. 2183698**) Ольги Панкратовой представляет собой колпачок с множеством углублений на его поверхности и закрепленный на нем одним концом стержень. На свободном конце стержня выполнено углубление, что предотвращает соскальзывание наперстка в момент надавливания им на иглу и облегчает ее извлечение с обратной стороны труднотканного материала.

Стефка ЛОПОВОК

«Земное яблоко»

*Слово **globus** латинского происхождения и означает «шар». Вокруг изобретения глобуса много лет кипят страсти. Кто его изобрел и когда? О том, что Земля не плоская, мудрецы догадывались еще до нашей эры. Например, живший в Александрии древнегреческий ученый Эратосфен Киренский (ок. 276–194 г. до н.э.) в те стародавние времена с поразительной точностью вычислил, что окружность Земли 252 тыс. стадий, т.е. 39690 км. Конечно, самый древний глобус не сохранился. Поэтому первым, по крайней мере самым древним из всех сохранившихся глобусов считается шарообразная модель Земли диаметром 54 см, созданная немецким географом, путешественником и математиком **Мартином Бехаймом** в 1492 г.*

Мартин Бехайм родился ок. 1436 г. в Нюрнберге и был старшим из семи сыновей Мартина Бехайма и Агнесы Шоппер — выходцев из Богемии. Глава семьи торговал тканями в Венеции и Нидерландах, участвовал в торговых ярмарках во Франкфурте. Когда старший сын подрос, он активно помогал отцу. В 1478 г. он переселился в Антверпен, где работал в красильной мастерской. Биографы установили, что Мартин учился у Иоганна Мюллера — крупнейшего немецкого астронома и математика того времени. В Лиссабоне с торговыми целями Бехайм впервые появился в 1484 г. Вскоре он женился на дочери своего друга Йосса ван Хуртера, фламандца на португальской службе, занимавшего пост губернатора островов Пику. Бехайм был также близок обществу придворных ученых, занимавшихся физикой, астрономией и навигацией. Поскольку он обладал обширными знаниями в математике и астрономии, король Португалии привлек его к работе над усовершенствованием навигационных приборов и таблиц. В 1490 г. Бехайм вернулся в родной Нюрнберг по торговым делам, а также за получением оставленного матерью наследства.

Здесь Георг Хольцшюэр, член городского совета, путешествовавший



в Египет и на Святую землю и интересовавшийся географическими открытиями, убедил Мартина создать глобус, на котором были бы отражены последние открытия португальцев. В 1491—1492 гг. Бехайм оставался в Нюрнберге и работал над созданием глобуса. Свое творение Бехайм назвал «Земное яблоко» (Erdapfel), а термин «глобус» вошел в историю науки позже. Конечно, модель Бехайма была далека от совершенства, она отражала лишь географические представления о поверхности Земли «по Птолею». Но зато это было первое наглядное доказательство, что планета Земля имеет форму шара. «Земное яблоко» — это шар из папье-маше, чуть больше 0,5 м в диаметре, покрытый гипсом и обклеенный пергаментом. На нем нет указаний широты и долготы по современному методу, но есть экватор, меридианы, тропики и изображения знаков зодиака. Глобус Бехайма зафиксировал доколумбовы представления о земном шаре как раз накануне открытия Америки. На нем подробно представлен хорошо известный европейцам Старый Свет, но отсутствует Америка, а Атлантический океан простирается до берегов Восточной Азии, согласно научным представлениям того времени.

В работе над глобусом Бехайму помог художник Георг Глокендон, который изобразил на нем 111 миниатюр, 48 флагов и 15 гербов. В 1492 г. глобус был выставлен на всеобщее обозрение и вызвал огромный интерес у жителей Нюрнберга. Толпы людей стекались к дому Мартина Бехайма — всем хотелось поглазеть на диковинку, придуманную 55-летним географом и путешественником. Бехайм с удовольствием поддерживал ажиотаж вокруг своего изобретения, давая возможность всем взглянуть на созданное им «яблочко». На рубеже веков Мартин Бехайм возвратился в Лиссабон, где и умер 29 июля 1507 г. в большой бедности, причины кото-

рой неизвестны. Глобус Мартина Бехайма, к счастью, сохранился и находится в Германском национальном музее Нюрнберга. Он представляет огромный интерес для истории науки и для всех любознательных людей земного шара, того самого «Земного яблока», которое Мартин Бехайм впервые в истории показал изумленной публике в далеком 1492 г.

В новом веке появились глобусы-щеголи, глобусы-вельможи. Они размещались в королевских кабинетах, в домах зажиточных горожан. Были украшены богатой росписью, золотом, серебром, драгоценными камнями, флагами и гербами. Их оснащали разными хитроумными приспособлениями. Например, появился глобус с часовым механизмом. С его помощью глобус вращался, и можно было определить время в любой точке земного шара хоть днем, хоть ночью. Бывали глобусы, к которым присоединялась движущаяся Луна. В России глобус поначалу называли «глебуз». Первый «глебуз» подарил в 1672 г. царю Алексею Михайловичу один голландский мастер. Вот как описывали этот диковинный глобус-великан: «Корпус сего глобуса — из красной меди. Вместе с подножием высота его четыре аршина, в центре — шесть английских футов. Около него медный пояс в полтретья пальца (то есть высота глобуса 2 м 84 см, диаметр 173 см, ширина медного пояса 5 см). Вокруг всего глобуса — витые балясы, точенные, орехового дерева, с резными из пальмового дерева фигурами». Медный пояс — это меридиан. Балясы (фигурные стойки, соединенные деревянным экваториальным кругом) вместе с подножием образовывали станок глобуса. С помощью механизма глобус мог вращаться. Карта земли написана по меди яркими красками. Глобус рассказывал, где и какие животные проживают: слоны, крокодилы, олени, лошади, обезьяны бродили по разным материкам «земного шара». Вдоль северного побережья Африки тянулся караван верблюдов в сопровождении купцов. На глобусе написаны целые рассказы об обычаях народов, о вулканах и землетрясениях. Изображения кораблей и розетки с компасными направлениями напоминали о морских экспедициях, открывших новые земли.

В 1715 г. в России появился еще один глобус-великан. Петр I, находясь в Шлезвиг-Голштинии, посетил замок города Готторпа. В кабинете радушного хозяина он увидел гигантскую модель земного шара и не мог отвести от нее восхищенных глаз. Глобус был 3 м в диаметре! На его по-

верхности, как обычно, была изображена карта земли, но удивительно то, что всякий желающий мог войти внутрь «земного шара»! Туда вела небольшая дверца. Внутри глобуса располагались стол и скамья, на которой помещались 10—12 человек. Сидя внутри, можно было наблюдать за движением звезд: глобус с помощью специального устройства вращался.

Работа по созданию глобуса-планетария началась по распоряжению готторпского герцога Фридриха III. Автор проекта — Адам Олеарий. В 1651—1664 гг. изготавливаются детали каркаса и несущие конструкции глобуса, собирается механизм, а также деревянная платформа с сиденьями для зрителей внутри. Обе поверхности покрыли медными листами, отполировали и оклеили холстом. Создали наружную (географическую) карту и нанесли разметку на внутреннюю (звездную) карту (в т.ч. укрепили металлические звездочки). Механизм глобуса снабдили водяным приводом. В середине 1664 г. наследник Фридриха III Кристиан Альбрехт торжественно открыл павильон Большого готторпского глобуса-планетария. 10 июля 1713 г. епископ-администратор Готторпского герцогства Кристиан Август подписал ордер о передаче глобуса в Петербург в качестве дипломатического подарка Петру Великому. В марте 1717 г. глобус прибыл в Петербург, его установили неподалеку от Летнего дворца. В 1726 г. глобус переместили в здание Кунсткамеры, но при пожаре 1747 г. он сгорел. К счастью, в Академии наук сохранилось полное описание глобу-

са, и под управлением Ломоносова его воссоздали и обновили. В 1901 г. глобус переместили в Адмиралтейство Царского Села.

В 1942 г. немецкие оккупанты вывезли глобус в Германию. В 1948 г. он был возвращен Советскому Союзу и перевезен в Ленинград. Сегодня глобус-планетарий является экспонатом Музея антропологии и этнографии им. Петра Великого (Кунсткамера) РАН. Кроме впечатляющих размеров этот неповторимый монумент инженерного и картографического искусства отличается художественной ценностью и удачным совмещением географического и астрономического содержания.

Мысль сотворения глобусов-гигантов не оставляет архитекторов и инженеров. «ЭКСПО-1889» в Париже украсил громадный глобус весом 10 т, диаметром 15 м и длиной меридиана 40 м. Вращался он вокруг своей оси со скоростью, соответствующей действительной скорости вращения Земли. Современные глобусы делятся по «специальностям». Политические показывают, как мир разделен на государства; физические изображают рельеф земли — горы и низменности, плоскогорья и впадины. Есть астрономические глобусы с нанесенной на них картой звездного неба. На лунном глобусе изображен рельеф Луны, ее сухие моря и впадины.

Анатолий Мамырин в качестве учебных наглядных пособий по комбинаторике, алгебре, программированию и элементам геометрии предлагает использовать его шар-глобус (пат.

2028012 и 2067487). А действующая модель системы «СОЛНЦЕ—ЗЕМЛЯ—ЛУНА» (пат. 2400827) Мавлетьяна Гайнуллина включает глобусы Земли и Луны. Наиль Фаизов в учебном процессе для нахождения центра части земной поверхности предлагает свои разработки (пат. 2090940 и 2208249).

Для ориентировочного контроля сложных навигационных систем, решения задач мореходной астрономии на судах морского и военно-морского флота Генрих Голубев разработал в 1991 г. звездный глобус (пат. 2029382). Глобус-часы (пат. 2223526 и 2278407) создал Виктор Кочетов и Иван Лихачев из подмосковных Люберец и Сергиева Посада. Приборы могут быть применены в часах с индикацией международного (Гринвичского) и поясного времени, дня, ночи, сумерек и положения Солнца для всех пунктов Земли.

Космический глобус устроен так, что во время полета все время вращается с такой же скоростью, что и Земля. Только посмотрит на него командир космического корабля и сразу же понимает, над какой страной или материком пролетает, а лучше сказать, «проносится» его корабль. Дмитрию Рулеву (ОАО «РКК «Энергия») показалось недостаточно «проноситься» и он придумал глобус с картой звездного неба (пат. 2420714) для выбора астрономических объектов наблюдения с орбитального космического аппарата.

А.РЕНКЕЛЬ

ФУТБОЛКА С ЛЕГКИМИ

Американские ученые объявили о том, что им удалось создать уникальную футболку, главной особенностью которой будет способность фиксировать степень чистоты окружающей среды и в случае возникновения опасности сразу же предупреждать своего хозяина или хозяйку. Авторами изобретения стали выпускники нью-йоркского университета Ньен Лэм и Сью Нго. Их трикотажная кофта-футболка украшена розовыми легкими, на которых при обнаружении превышения допустимого уровня загрязнения воздуха проявляются синие кровеносные сосуды. Подобного рода визуализация должна напомнить людям об опасности для здо-



ровья, которую представляет собой вдыхание грязного воздуха. Специальный датчик, прикрепленный к кофте, способен фиксировать и демонстрировать содержа-

ние в атмосфере окиси углерода, связанной с выхлопными газами от автомобилей, вредными выбросами заводов и фабрик, и даже при пассивном куре-

нии. Сами легкие, изображенные на футболке, сделаны из термохромной ткани, реагирующей на изменение температуры. Датчик, обнаруживая в воздухе токсины, через особые тонкие проводки посылает к ней соответствующие сигналы, благодаря которым термохромная ткань нагревается, и вены сразу же становятся видимыми.

Правда, на этом ученые останавливаться не собираются. В будущем они планируют представить также футболку с изображением печени, которая будет менять свой цвет при обнаружении в воздухе паров алкоголя или после его употребления.

М.КОРШУНОВА

ОБЫЧНАЯ ЖИЗНЬ В НЕОБЫЧНЫХ УСЛОВИЯХ

Батурин Ю. Повседневная жизнь космонавтов. — М.: Молодая гвардия, 2011. — с. 311.

Раньше мальчишки мечтали стать космонавтами, теперь — о мягком кресле чиновника. А если и думают о парашютах, то скорее всего, о «золотых», положенных важным персонам при сокращении. Автор этой книги Юрий Батурин в детстве, очевидно, мечтал о космосе. Потому бестрепетно променял высокий государственный чин на отряд космонавтов и полет на международную космическую станцию. Так что о повседневной жизни космонавтов он знает не понаслышке.


Если судить о бытии космонавтов по телевизионным сюжетам, все очень просто. Они сдают экзамены, назначаются в экипаж, вылетают на Байконур, смотрят «Белое солнце пустыни», надевают скафандры, едут в автобусе, пишут на колесо, улетают, наслаждаются невесомостью, работают в открытом космосе, возвращаются. Обнаруживают их после приземления. Таков стереотип, который эта книга пытается развеять.

Космонавты — профессия героическая, но повседневная жизнь у них вполне обыкновенная. Правда, часть ее проходит в необыкновенных условиях, а потому предполагает и необычные правила, и непривычные ограничения. Автор книги рассказывает в основном о том времени, когда жил этой жизнью и знал ее изнутри. Начался этот период в середине 90-х, а закончился в 2009 г., когда Центр подготовки космонавтов полностью перешел в ведение Роскосмоса. Тогда поменялось все — руководство, порядки, атмосфера...

В последние годы прагматики нередко высказывают сомнение в целесообразности затрат на космические исследования. Денег всегда не хватает. Но космическая отрасль активно помогает науке и технике двигаться вперед, не позволяя нашей стране окончательно стать «сырьевым придатком» Запада. Кроме этих высоких соображений есть и вполне практические. Речь идет о космических экспериментах, многие из которых обещают ощутимую выгоду уже в ближайшем будущем. Очень продуктивной была работа на орбитальном комплексе «Мир». За 15 лет его полета выполнено больше 31200 сеансов экспериментов — технических, медицинских, астрофизических. Получены новые результаты, внесшие большой вклад в фундаментальную науку или имеющие практическое значение. Суммарная масса возвращенных грузов с результатами экспериментов превысила 4700 кг.

Например, в области биотехнологий проведены процессы тонкой очистки и разделения белковых биопродуктов с производительностью в сотню раз выше, чем на Земле. Получены опытные партии новых лекарственных препаратов, выделены высокоактивные вещества для производства антибиотиков. В области материаловедения отработаны базовые технологии производства полупроводниковых материалов. Получены образцы, по физическим характеристикам превосходящие земные аналоги. Выходит, организация опытно-промышленного производства полупроводников в космосе — дело вполне реальное.

Некоторые исследования возможны только в условиях невесомости. Взять хотя бы эксперимент «Плазменный кристалл». Этим термином обозначаются упорядоченные структуры, состоящие из заряженных в плазме пылевых частиц микронного размера. Они аналогичны решетчатой структуре кристаллических материалов, но видны невооруженным глазом. Эксперимент «Плазменный кристалл» продолжается на борту МКС уже больше 10 лет, руководят им академик В.Е.Фортвов и профессор Грегор Морфилл. Полученные космонавтами-исследователями с помощью сложной аппа-



ратуры кристаллы доставляются с орбиты на Землю для дальнейшего изучения.

Это все работа. А какова же внерабочая жизнь космонавтов? Нам, конечно, очень любопытно знать, как люди ухитряются месяцами жить в замкнутом пространстве, да еще и в состоянии невесомости. Книга Юрия Батурина добросовестно и правдиво отвечает на все вопросы, которые могут задать даже самые дотошные читатели. Итак, день в космосе всегда начинается с проверки показаний приборов. Дальше надо умыться, причесться, почистить зубы. Космонавт подплывает к системе регенерации воды из конденсата и выпускает из крана небольшой водяной шарик. Берет его в ладони и наносит на лицо. Тонкой пленкой вода ложится на кожу и нигде не стекает, удерживаясь в условиях невесомости силой поверхностного натяжения. Теперь можно и вытереться полотенцем. Вместо мыла используются влажные полотенца с дезинфицирующей пропиткой или крем-гель. Духи, лосьоны и аэрозоли в космосе под строгим запретом.

Конечно, автор подробно описывает космический туалет, который на станции носит гордое название «ассенизационное устройство». Это гибрид унитаза и пылесоса, твердые отходы собираются в резиновом мешочке, предварительно закрепляемом на унитазе. Они попадают в воздушный поток и далее в сборник отходов. Однако такой принцип лишь выглядит простым. На деле туалет — это сложное техническое устройство, включающее в себя систему фильтров, механизмов переработки, а также электроники. Но пользоваться им несложно, если аккуратно с ним обходиться и соблюдать все правила. На подготовке сдают экзамен «по туалету», а в полете иногда приходится поработать и космическим сантехником. Там все профессии уважаемы, а эта особенно.

Для мытья волос используется безмыльный российский шампунь «Аэлита», который на 96% состоит из настоя целебных растений. Он наносится на волосы, тщательно втирается, а потом вытирается влажным полотенцем. Стрижка в космосе тоже непростая операция. Главный инструмент — пылесос. Хорошо, когда в экипаже три человека. Один космонавт — парикмахер, другой — клиент, а третий выполняет основную функцию. Водит вокруг головы раструбом шланга от пылесоса, тщательно собирая мельчайшие волоски.

Пылесосом же космонавты наводят порядок в доме. Уборка проводится тщательнее, чем на Земле. Ведь на пыль в воздухе может сработать пожарная сигнализация (датчики реагируют на прозрачность воздуха на корабле). В случае тревоги приходится снимать панели и брать в руки пылесос, протирать пыль влажными салфетками.

Случаются в космосе и настоящие пожары. В 1997 г. вышли из строя обе установки по производству кислорода системы «Электрон». Пришлось перейти на резервную систему получения кислорода с помощью твердотопливных генераторов (кислородных шашек). Когда одна из шашек неожиданно загорелась, отсеки заволкло дымом, пришлось надеть противогазы. Но экипаж не растерялся и быстро ликвидировал очаг возгорания. Космонавты Валерий Корзун и Александр Калерин за это были удостоены почетных наград пожарной службы России.

В книге много других интересных эпизодов, спасибо Юрию Батурину, который приоткрыл нам дверь в повседневную жизнь космонавтов. Ведь они обычно не делятся подробностями, так же как не любят военные рассказывать о многочисленных смертельных опасностях, подстерегавших их на каждом шагу на войне.

С. КОНСТАНТИНОВА



РУБРИКУ ВЕДЕТ ПАТЕНТОВЕД А.РЕНКЕЛЬ

? **Что есть право следования? Н. Гапонова, Калининград.**

Право следования — право автора произведения искусства в случае публичной перепродажи его произведения по цене, превышающей предыдущую (на установленную законом величину), на вознаграждение от продавца в виде процентного отчисления от перепродажной цены. Право следования действует в течение того же периода, что и авторское право. При жизни автора право следования принадлежит автору, после смерти — наследникам. Оно имеет своим объектом только оригиналы произведений и не распространяется на копии. Положения о праве следования впервые были включены в законодательство Французской Республики (1920 г.). Обращаю ваше внимание на постановление Пленума ВС и ВАС №5/29 от 26.03.2009 г. «О некоторых вопросах, возникших в связи с введением в действие ч. IV ГК РФ». В п. 10.5 сказано: «В силу п. 3 ст. 1255 ГК право следования является самостоятельным правом автора, отличным от принадлежащего ему исключительного права на произведение. При рассмотрении споров, возникающих в связи с применением положений ГК о праве следования, необходимо иметь в виду: в соответствии со ст. 1293 ГК существование права следования состоит в том, что автор имеет право на получение вознаграждения в виде процентных отчислений от цены перепродажи оригинала произведения изобразительного искусства. В отличие от исключительного права, право следования неотчуждаемо, хотя переходит к наследникам автора на срок действия исключительного права на произведение. Правом следования пользуются также авторы литературных и музыкальных произведений в отношении перепродажи авторских рукописей (автографов) их произведений (п. 2 ст. 1293 ГК)».

? **В Астраханской области получила развитие инновационная составляющая и возникла необходимость возрождения и развития рационализаторского и изобретательского движения. Я автор и соавтор порядка 50 РП и около 40 ИЗ, ПМ и ПО, которые сам разрабатывал, составлял заявки и вел переписку с ФИПС. Хотел бы ознакомиться с судебной практикой по рацпредложениям, в связи с тем что работодатель отказывается платить вознаграждение за использование РП. А.Солодкий (asolodki@astrakhan-dobycha-gazprom.ru).**

Позицию работодателя (отнюдь не добросовестное поведение!) можно понять, ведь рационализацию производства наш законодатель оставил вне рамок закона (ст. 1225 ГК РФ). До него никому в мире столь благая мысль в голову не приходи-

ла. Получается, что в соответствии с ГК работодатель должен отменить незаконно действующее Положение о РП своего предприятия, не принимать, не рассматривать, не внедрять и не выплачивать вознаграждение рационализаторам. Удивительно, но такую же позицию проводит и правительство, не принимающее никаких шагов по восстановлению и стимулированию технического творчества в стране. Тоже понятно, ведь сегодня провозглашена стратегическая цель: развитие экономики России на основе загадочных высоких технологий. Куда здесь до низкой рацухи?! При таком отношении законодательной и исполнительной властей, представители которых вряд ли слыхивали о существовании патентной науки (насчитывает 400 лет от роду, но в наших вузах не преподается), к техническому творчеству граждан и его результатам, понятно, судебный корпус демонстрирует соответствующую «заботу» о правах изобретателей и рационализаторов. А раз нет судебной защиты, то новаторы отказываются продуцировать технические решения.

В рубрике «Защита ИС» наш журнал освещает эту проблему, в том числе и по защите прав рационализаторов (ИР, 4, 2008, с. 12 «Судебная круговерть»; 2, 2004, с. 22 «Процесс о 16 миллионах»; 8, 2003, с. 30 «Приемная вашего поверенного»). Только властям эта тематика не интересна, главное для них — выделение из бюджета средств и их распил при строительстве инновационных городов, технопарков и прочих инкубаторов.

? **Следствием установлены и безлицензионное использование изобретения, и нарушение патента. Когда истцу патентообладателю можно или следует подать суду ходатайство об изъятии оборудования, с помощью которого ответчик нарушает наш патент? В.Кулыбина, Москва.**

Собственно, заявление может быть подано в любое время до вынесения судом вердикта. В ГК РФ (ст. 1252), в частности, сказано: «Если судом установлено, что оборудование, прочие устройства и материалы главным образом используются или предназначены для совершения нарушения исключительных прав на РИД, такое оборудование по решению суда (в т.ч. и при отсутствии соответствующего заявления обладателя исключительного права) подлежит изъятию из оборота и уничтожению за счет нарушителя, если законом не предусмотрено их обращение в доход РФ».

? **В чем суть формулы патента, какие охраняемые функции она выполняет? Д.Крошкин, Астрахань.**

Патент — это не объект охраны, всего лишь документ, а заявитель — это еще не правообладатель. Формула изобретения — краткая словесная характеристика его сущности, содержащая совокупность существенных признаков, достаточных

для достижения технического результата. Важнейшим назначением формулы является установление конкретного объема правовой охраны, предоставляемой патентом на изобретение. Формула изобретения состоит из двух частей: ограничительной, включающей существенные признаки, общие для предполагаемого объекта и прототипа, и отличительной, включающей существенные признаки, которые отличают предлагаемый объект от прототипа, т.е. новые существенные признаки.

? **Свод законов издания 1887 и 1893 гг. Российской империи содержит положения (ст.97 и 103) о том, что обладатель привилегии обязан в течение четверти срока ее действия внедрить изобретение и представить в местные органы власти удостоверение об этом факте. В случае непредставления таких удостоверений привилегии считались уничтоженными. Процент их уничтожения достигал 83. Интересно, в наше время каким санкциям подвергается правообладатель, не конвертировавший свой патент в звонкую монету? Н.Горбушин, Обнинск.**

Законодатель допускает неиспользование запатентованного ОПС (изобретения или промышленного образца в течение 4 лет, а полезной модели в течение 3 лет со дня выдачи патента). Позднее согласно ст. 1362 ГК РФ «Любое лицо, желающее и готовое использовать такие ИЗ, ПМ или ПО, при отказе патентообладателя от заключения с этим лицом лицензионного договора на условиях, соответствующих установившейся практике, вправе обратиться в суд с иском к патентообладателю о предоставлении принудительной простой (неисключительной) лицензии на использование ОПС. В исковом требовании это лицо должно указать предлагаемые им условия предоставления ему такой лицензии, в т.ч. объем использования ОПС, размер, порядок и сроки платежей. Если патентообладатель не докажет, что неиспользование им недостаточное использование им ИЗ, ПМ или ПО обусловлено уважительными причинами, суд принимает решение о предоставлении лицензии и об условиях ее предоставления. Суммарный размер платежей за такую лицензию должен быть установлен в решении суда не ниже цены лицензии, определяемой при сравнимых обстоятельствах.

Действие принудительной лицензии может быть прекращено в судебном порядке по иску патентообладателя, если обстоятельства, обусловившие предоставление такой лицензии, перестанут существовать и их возникновение вновь маловероятно. В этом случае суд устанавливает срок и порядок прекращения лицензии и возникших в связи с ее получением прав. На основании решения суда Роспатент осуществляет государственную регистрацию принудительной простой (неисключительной) лицензии».

165 лет назад, 11.02.1847, в американском штате Огайо родился знаменитый американский изобретатель Томас Альва ЭДИСОН. В школе его считали туповатым, из-за того что он уклонялся от занятий декламацией. В 12 лет он увлекся химией, под домом устроил лабораторию, и оберегая свои химикалии, на каждой упаковке наклеил бумажку со словом «яд». Он был совер-



Эдисон

шенно глух на одно ухо, поэтому его забраковали при армейской вербовке во время американской гражданской войны, зато он стал телеграфистом. Его изобретательство началось с устройств, создававших впечатление, будто он в данный момент исправно работает, тогда как на самом деле Томас спал. В 1870-е гг. многоканальный телеграф, изобретенный Эдисоном, увеличил капиталы фирмы «Вестерн Юнион» на 15 млн долл. Громкую славу молодому изобретателю принес его фонограф — «говорящая машина». В 1877 г. он подвел нескольких своих друзей к какому-то небольшому прибору, который неожиданно изрек человеческим голосом: «Доброе утро! Как поживаете? Как вам нравится фонограф?» В 1878 г. Эдисон занялся внедрением электрического освещения в быту, надеясь победить в конкуренции газовые фонари, довольно дешевые и яркие. Приступая к лабораторным экспериментам, он тщательно исследовал газовую промышленность, затем приступил к проекту центральной электростанции, соединенной проводами с жилыми домами и предприятиями, подсчитал стоимость цветных металлов для изготовления ламп и динамомашин на паровой тяге. Вскоре работа Эдисона обрушила акции газовых компаний. В 1891 г. он изобрел кинетоскоп — аппарат для демонстрации последовательных фотографий движения. Эдисон первым обнаружил поток свободных электронов через вакуум. Много позднее этот «эффект Эдисона» использовали при

КОИДА-ТЮ В ФЕВРАЛЕ

создании радиоламп. Дожив до 84 лет, он не прекращал напряженного изобретательства и не познал горечи забвения или отверженности. В патентном бюро в США он получил колоссальное количество патентов — 1093!

125 лет назад, 27.02.1887, на костюмированном балу внезапно скончался Александр Порфирьевич БОРОДИН — широко известный композитор и химик. Маскарадом и двойственностью жизнь А. П. Бородина и начиналась, и завершилась. Внебрачный сын грузинского князя Л. Гедианова, он в дошкольном возрасте числился его крепостным, но получил от отца освобождение от этой зависимости, отчество и фамилию слуги князя, специально купленный ему и его матери 4-этажный дом, а также хорошее домашнее образование. Благодаря ему А. Бородин



Бородин

овладел немецким, французским, английским и итальянским языками, с 8 лет обучался игре на флейте, фортепиано, виолончели и уже в 9 сочинил полку для ансамбля инструментов. С 10 лет мальчик увлекся химией. Его любовь к праздничным фейерверкам и образовательные ограничения для номинального «сына крепостного», переведенного в купеческое сословие, вывели его на строгую стезю естественных наук. В 17 лет Бородин зачислили вольнослушателем в Медико-хирургическую академию. Когда Бородин был ординатором военно-сухопутного госпиталя, он познакомился с офицером М. Мусоргским, находившимся там на лечении и впоследствии покинувшим армию ради музыкального искусства. Но и это незаурядное знакомство не позволило уже композитору Бородину сделать химию лишь

побочным занятием. По окончании академии он остался там преподавателем. В 1858 г., когда ему было 25 лет, он защитил диссертацию. Через год молодой доктор медицины отправился в научное путешествие по Германии, Франции, Италии. Возвращение из-за границы не улучшило материального положения Бородина, и помимо профессорских функций в своей Медико-хирургической академии он подрабатывал преподаванием в Лесной академии и переводами. В 1868 г. Бородин и известный химик Н. Зинин выступили как члены-учредители Русского химического общества. Научные интересы Бородина окончательно сместились из медицины в химию.

105 лет назад, 07.02.1907, от воспаления легких скончался великий русский ученый Дмитрий Иванович МЕНДЕЛЕЕВ. Он родился в 1834 г. и был 17-м ребенком директора Тобольской гимназии, который в год появления Дмитрия на свет ослеп на оба глаза, оставив службу и вышел на вынужденный отдых со скудной пенсией. В 1848 г. сгорел стекольный завод, которым управляла мать семейства, после чего семья переехала в Москву. После хлопот друзей отца юноша поступил на физико-математический факультет Петербургского педагогического института. Менделеев окончил его с золотой медалью. В 1854 г. вышла в свет первая печатная работа 20-летнего Менделеева о составе минералов ортита и пироксена. Начиная с первых работ об изоморфизме кристаллов, Менделеев развивал тему взаимосвязи строения и свойств химических соединений. Особый интерес у него вызывали жидкости, растворы и газы. Постепенно расширяя круг изучаемых веществ, Менделеев пришел к выводу о неумолимой связи между их химическими и физическими свойствами. Из-за слабого здоровья он покинул Петербург и переехал в Симферополь, а потом в Одессу, где работал учителем гимназии. В 1859 г. после защиты диссертации на степень магистра он уехал за границу в двухгодичную научную командировку. В

Гейдельберге он работал у известных физиков-химиков Бунзена и Кирхгофа, затем изучал капиллярность и расширение жидкостей, первым установил существование критической температуры кипения жидкостей, что повлияло, в частности, на технологию перевода газов в жидкое состояние. В 1865 г. Менделеев защитил свою знаменитую докторскую диссертацию «О соединении



Менделеев

спирта с водой». А в 1869 г. он опубликовал многократно изданную на многих языках монографию «Основы химии» и открыл свой великий периодический закон. Этот закон установил взаимосвязь между химическими элементами, предсказал существование и свойство еще неоткрытых элементов, а также стал основой для многих важнейших исследований — в частности, в области строения атомов. Менделеев в 1870—1890-е гг. изучал российские и пенсильванские месторождения нефти, газа, угля, железной руды, проводил изыскания по сжимаемости газов, изучал растворы, метеорологию, воздухоплавание. Например, он в 1887 г. один с немалым риском поднялся на воздушном шаре в небо, чтобы изучить верхние слои атмосферы и наблюдать солнечное затмение. Менделеев энергично участвовал в издании словаря Брокгауза и Эфрона. В 1889 г. его назначили хранителем Главной палаты мер и весов. В 1906 г. вышла книга Менделеева «К познанию России» с размышлениями о путях дальнейшего развития ее народного хозяйства. В огромном научно-литературном наследии Дмитрия Ивановича лишь 12%, т. е. около 40, печатных работ посвящены чистой химии. При этом, несмотря на свою огромную занятость, он увлекался музыкой и живописью, романами Жюль Верна и Дюма, запланил свой недолгий и редкий досуг переплетением книг, мастерил шкатулки и чемоданы.

Владимир ПЛУЖНИКОВ
Рисунки автора

ВЫСТАВКИ. ЯРМАРКИ

ЧИТАЙТЕ СТАТЬЮ НА С. 26



1. Необычный «Марсоход» изобретен школьниками из Кабардино-Балкарии.

2. Вместо инвалидной коляски — каркас-самоход.

3. «База» заряжает мобильники быстро и без проводов.

4. Немного углекислого газа поможет избежать инфаркта и инсульта.

5. Объемное изображение на экране можно обойти кругом.

